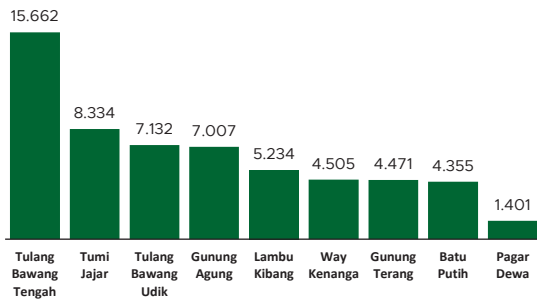


## Jumlah Usaha Pertanian Perorangan di Kabupaten Tulang Bawang Barat 2023

Jumlah Unit Usaha Pertanian Perorangan terbesar berada di Kecamatan Tulang Bawang Tengah sebanyak 15.662 unit (26,96%), disusul Kecamatan Tumijajar sebanyak 8.334 unit (14,34%) dan Kecamatan Tulang Bawang Udik sebanyak 7.132 unit (12,27%), sedangkan yang terkecil berada di Kecamatan Pagar Dewa sebanyak 1.401 unit (2,41%).




## Petani Gurem di Kabupaten Tulang Bawang Barat 2023

**20.476** orang  
Dari **3** petani, **1** petani merupakan petani gurem.



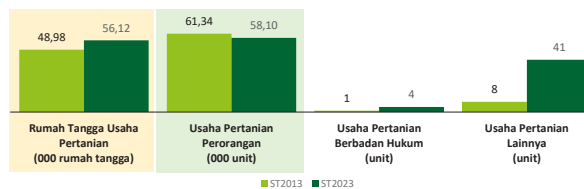
## Populasi Ternak Sapi dan Kerbau di Kabupaten Tulang Bawang Barat 2023



## Sepuluh Komoditas Terbanyak yang Diusahakan oleh Usaha Pertanian Perorangan (UTP) di Kabupaten Tulang Bawang Barat 2023

- 1 Ubi Kayu
- 2 Karet
- 3 Kambing Potong
- 4 Ayam Kampung Biasa
- Sapi Potong
- 6 Padi Sawah Hibrida
- 7 Jagung Hibrida
- 8 Pisang Kepok
- 9 Padi Sawah Inbrida
- 10 Kelapa

## Perbandingan Antarsensus



Jumlah Usaha Pertanian Perorangan (UTP) sebanyak 58.101 unit, turun 5,28 persen dari tahun 2013. Jumlah Perusahaan Pertanian Berbadan Hukum (UPB) sebanyak 4 unit, bertambah 3 unit (naik 300 persen) dari tahun 2013, dan jumlah Usaha Pertanian Lainnya (UTL) sebanyak 41 unit, bertambah 33 unit (naik 412,50 persen) dari tahun 2013. Sementara itu, jumlah Rumah Tangga Usaha Pertanian (RTUP) hasil ST2023 di Kabupaten Tulang Bawang Barat sebanyak 56.119 rumah tangga, naik 14,58 persen dibandingkan tahun 2013.



**BADAN PUSAT STATISTIK  
KABUPATEN TULANG BAWANG BARAT**

Jln. Tirta Makmur, Tulang Bawang Tengah 34793  
(0726) 7575047  
<https://tulangbawangbaratkab.bps.go.id/>  
bps1812@bps.go.id



# HASIL PENCACAHAN LENGKAP SENSUS PERTANIAN 2023 KABUPATEN TULANG BAWANG BARAT

## TAHAP I



**ST2023**  
SENSUS PERTANIAN



**BADAN PUSAT STATISTIK  
KABUPATEN TULANG BAWANG BARAT**

# HASIL PENCACAHAN LENGKAP SENSUS PERTANIAN 2023 - TAHAP I KABUPATEN TULANG BAWANG BARAT

## Jumlah Rumah Tangga Usaha Pertanian (RTUP)

56.119  
rumah tangga

Naik 14,58% dari Sensus Pertanian 2013

## Jumlah Usaha Pertanian Perorangan (UTP)

58.101  
unit

Turun 5,28% dari Sensus Pertanian 2013

## Jumlah Usaha Pertanian Berbadan Hukum (UPB)

4 unit

Naik 300% dari  
Sensus Pertanian 2013

## Jumlah Usaha Pertanian Lainnya (UTL)

41 unit

Naik 412,50% dari  
Sensus Pertanian 2013

## ST 2023 SENSUS PERTANIAN

(dalam rumah tangga)

35.135  
(62,64%)



Tanaman  
Pangan

35.801  
(61,62%)

(dalam unit)

7.340  
(13,08%)



Hortikultura

7.370  
(12,68%)

25.067  
(44,67%)



Perkebunan

25.516  
(43,92%)

32.328  
(57,61%)



Peternakan

32.723  
(56,32%)

1.607  
(2,82%)



Perikanan

1.623  
(2,79%)

1.583  
(2,82%)



Kehutanan


1.586  
(2,73%)

996  
(1,77%)



Jasa  
Pertanian

999  
(1,72%)



## Urban Farming

Rumah Tangga  
Usaha Pertanian


12

rumah tangga

Usaha  
Pertanian  
Perorangan

12

unit



## Petani Milenial

Umur 19–39 Tahun

Jumlah

9.746

orang

16,93%

dari jumlah petani

Catatan: -Satu Rumah Tangga Usaha Pertanian (RTUP) dapat terdiri atas satu Usaha Pertanian Perorangan (UTP) atau lebih.  
-Satu RTUP dan UTP dapat mengusahakan lebih dari satu subsektor usaha pertanian, sehingga jumlah unit RTUP dan UTP di Sektor Pertanian bukan merupakan penjumlahan dari masing-masing subsektor.