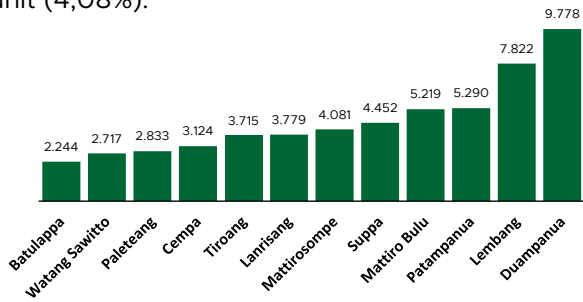


Jumlah Usaha Pertanian Perorangan di Kabupaten Pinrang 2023

Jumlah Unit Usaha Pertanian Perorangan terbesar berada di Kecamatan Duampanua sebanyak 9.778 unit (17,76%), disusul Kecamatan Lembang sebanyak 7.822 unit (14,21%) dan Kecamatan Patampanua sebanyak 5.290 unit (9,61%), sedangkan yang terkecil berada di Kecamatan Batulappa sebanyak 2.244 unit (4,08%).



Petani Gurem di Kabupaten Pinrang 2023

14.826 orang

Dari 49.569 petani, 29,91% petani merupakan petani gurem



Populasi Ternak Sapi dan Kerbau di Kabupaten Pinrang 2023



Sapi
16.966
ekor

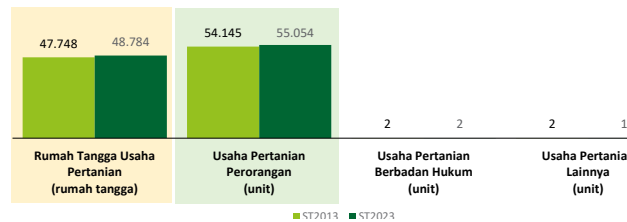


Kerbau
1.065
ekor

Sepuluh Komoditas Terbanyak yang Diusahakan oleh Usaha Pertanian Perorangan (UTP) di Kabupaten Pinrang 2023

- 1 Padi Sawah Inbrida
- 2 Ayam Kampung Biasa
- 3 Jagung Hibrida
- 4 Kakao
- 5 Pisang Kepok
- 6 Sapi Potong
- 7 Kopi
- 8 Bandeng Air Payau
- 9 Cabai Rawit
- 10 Udang Vaname Air Payau

Perbandingan Antarsensus



Jumlah Usaha Pertanian Perorangan (UTP) sebanyak 55,054 unit, naik 1,68 persen dari tahun 2013. Jumlah Perusahaan Pertanian Berbadan Hukum (UPB) sebanyak 2 unit, tidak terjadi perubahan dari tahun 2013, dan jumlah Usaha Pertanian Lainnya (UTL) sebanyak 1 unit, berkurang 1 unit (turun 100 persen) dari tahun 2013. Sementara itu, jumlah Rumah Tangga Usaha Pertanian (RTUP) hasil ST2023 di Kabupaten Pinrang sebanyak 48,784 rumah tangga, naik 2,16 persen dibandingkan tahun 2013.

HASIL PENCACAHAN LENGKAP SENSUS PERTANIAN 2023 KABUPATEN PINRANG

TAHAP I



ST 2023
SENSUS PERTANIAN

**BADAN PUSAT STATISTIK
KABUPATEN PINRANG**

Jl. Andi Isa No.18, Pinrang 91211
(0421) 921021
<https://www.pinrangkab.bps.go.id>
bps7315@bps.go.id



scan me!

**BADAN PUSAT STATISTIK
KABUPATEN PINRANG**

HASIL PENCACAHAN LENGKAP SENSUS PERTANIAN 2023 - TAHAP I KABUPATEN PINRANG

**Jumlah Rumah Tangga
Usaha Pertanian (RTUP)**

48.784
rumah tangga

📈 Naik 2,17% dari Sensus Pertanian 2013

**Jumlah Usaha Pertanian
Perorangan (UTP)**

55.054
unit

📈 Naik 1,68% dari Sensus Pertanian 2013

**Jumlah Usaha
Pertanian Berbadan
Hukum (UPB)**

2 unit

⊖ Tidak ada perubahan dari
Sensus Pertanian 2013

**Jumlah Usaha
Pertanian Lainnya
(UTL)**

1 unit

📉 Turun 100,00% dari
Sensus Pertanian 2013

ST 2023
SENSUS PERTANIAN

(dalam rumah tangga)

36.225
(74,26%)



Tanaman
Pangan

38.708
(70,31%)

9.616
(19,71%)



Hortikultura

9.970
(18,11%)

8.655
(17,74%)



Perkebunan

8.919
(16,20%)

12.929
(26,50%)



Peternakan

13.163
(23,91%)

6.847
(14,04%)



Perikanan

7.503
(13,63%)

1.520
(3,12%)



Kehutanan

1.538
(2,79%)


1.625
(3,33%)



Jasa
Pertanian

1.635
(2,97%)

(dalam unit)



**Urban
Farming**

Rumah Tangga
Usaha Pertanian

3

rumah tangga

Usaha
Pertanian
Perorangan

3

unit



**Petani
Milennial**
Umur 19–39 Tahun

Jumlah

13.774 orang

27,65%

dari jumlah petani

Catatan: -Satu Rumah Tangga Usaha Pertanian (RTUP) dapat terdiri atas satu Usaha Pertanian Perorangan (UTP) atau lebih.
-Satu RTUP dan UTP dapat mengusahakan lebih dari satu subsektor usaha pertanian, sehingga jumlah unit RTUP dan UTP di Sektor Pertanian bukan merupakan penjumlahan dari masing-masing subsektor.