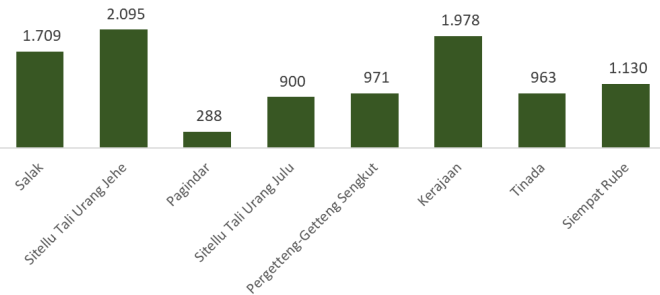


Jumlah Usaha Pertanian Perorangan di Kabupaten Pakpak Bharat 2023


Jumlah Unit Usaha Pertanian Perorangan terbesar berada di Kecamatan Sitellu Tali Urang Jehe sebanyak 2.095 unit (20,88%), disusul Kecamatan Kerajaan sebanyak 1.978 unit (19,71%) dan Kecamatan Salak sebanyak 1.709 unit (17,03%), sedangkan yang terkecil berada di Kecamatan Pagindar sebanyak 288 unit (2,87%).



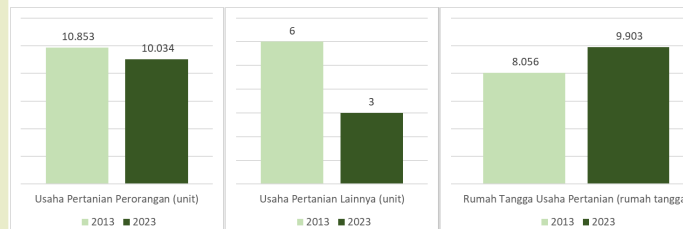
Petani Gurem di Kabupaten Pakpak Bharat 2023

3.651 orang

Dari 3 petani, 1 petani merupakan petani gurem.



Perbandingan Antarsensus



Jumlah Usaha Pertanian Perorangan (UTP) sebanyak 10.034 unit, turun 7,55 persen dari tahun 2013. Tidak ada Perusahaan Pertanian Berbadan Hukum (UPB) pada tahun 2023 dan jumlah Usaha Pertanian Lainnya (UTL) sebanyak 3 unit, berkurang 3 unit (turun 50 persen) dari tahun 2013. Sementara itu, jumlah Rumah Tangga Usaha Pertanian (RTUP) hasil ST2023 di Kabupaten Pakpak Bharat sebanyak 9.903 rumah tangga, naik 22,93 persen dibandingkan tahun 2013.

Populasi Ternak Sapi dan Kerbau di Kabupaten Pakpak Bharat 2023



Sapi Potong
115
ekor



Sapi Perah
0
ekor



Kerbau
258
ekor

Sepuluh Komoditas Terbanyak yang Diusahakan oleh Usaha Pertanian Perorangan (UTP) di Kabupaten Pakpak Bharat 2023



Jagung Hibrida



Kopi



Durian Lainnya



Padi Sawah Inbrida



Padi Ladang



Cabai Rawit



Tanaman Tahunan Lainnya



Jengkol



Kayu Manis



Ayam Kampung Biasa



**BADAN PUSAT STATISTIK
KABUPATEN PAKPAK BHARAT**

Kompleks Panorama Indah Sindeka
(0627) 2520399
<https://pakpakbharatkab.bps.go.id>
bps1216@bps.go.id



scan me!

HASIL PENCACAHAN LENGKAP SENSUS PERTANIAN 2023 KABUPATEN PAKPAK BHARAT

TAHAP I



ST2023
SENSUS PERTANIAN



**BADAN PUSAT STATISTIK
KABUPATEN PAKPAK BHARAT**

HASIL PENCACAHAN LENGKAP SENSUS PERTANIAN 2023 - TAHAP I KABUPATEN PAKPAK BHARAT

**Jumlah Rumah Tangga
Usaha Pertanian (RTUP)** 9.903 rumah tangga

▲ Naik 22,93% dari Sensus Pertanian 2013

**Jumlah Usaha Pertanian
Perorangan (UTP)** 10.034 unit

▼ Turun 7,55% dari Sensus Pertanian 2013

ST 2023
SENSUS PERTANIAN

(dalam rumah tangga)

(dalam unit)

7.491
(75,64%)



Tanaman
Pangan

7.579
(75,53%)

6.240
(63,01%)



Hortikultura

6.282
(62,61%)

6.894
(69,62%)



Perkebunan

6.935
(69,12%)

2.058
(20,78%)



Peternakan

2.065
(20,58%)

68
(0,69%)



Perikanan

68
(0,68%)

800
(8,08%)



Kehutanan

803
(8,00%)

106
(1,07%)



Jasa
Pertanian

106
(1,06%)

**Jumlah Usaha
Pertanian Berbadan
Hukum (UPB)**

0 unit

⊖ Tidak ada perubahan dari
Sensus Pertanian 2013

**Jumlah Usaha
Pertanian Lainnya
(UTL)**

3 unit

⊖ Turun 50% dari
Sensus Pertanian 2013

Catatan: - Satu Rumah Tangga Usaha Pertanian (RTUP) dapat terdiri atas satu Usaha Pertanian Perorangan (UTP) atau lebih.
- Satu RTUP dan UTP dapat mengusahakan lebih dari satu subsektor usaha pertanian, sehingga jumlah unit RTUP dan UTP di Sektor Pertanian bukan merupakan penjumlahan dari masing-masing subsektor.