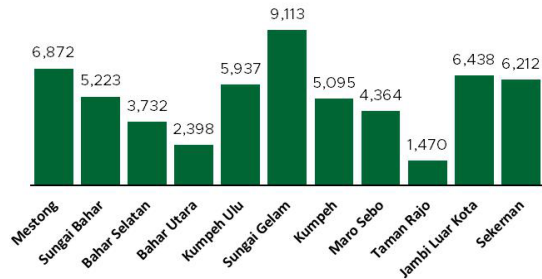


Jumlah Usaha Pertanian Perorangan di Kabupaten Muaro Jambi 2023

Jumlah Unit Usaha Pertanian Perorangan terbesar berada di Kecamatan Sungai Gelam sebanyak 9.113 unit (16,03%), disusul Kecamatan Mestong sebanyak 6.872 unit (12,09%) dan Kecamatan Jambi Luar Kota sebanyak 6.438 unit (11,32%), sedangkan yang terkecil berada di Kecamatan Taman Rajo sebanyak 1.470 unit (2,59%).



Petani Gurem di Kabupaten Muaro Jambi 2023

13.294 orang

Dari 100 petani, 23 petani merupakan petani gurem.



Populasi Ternak Sapi dan Kerbau di Kabupaten Muaro Jambi 2023

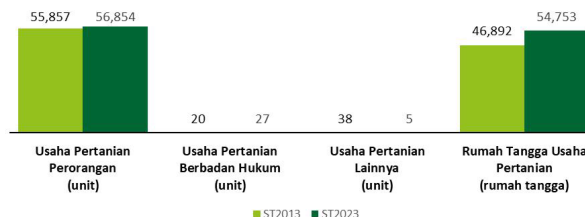


Sapi
11.733
ekor



Kerbau
1.083
ekor

Perbandingan Antarsensus



Jumlah Usaha Pertanian Perorangan (UTP) sebanyak 56.854 unit, naik 1,78 persen dari tahun 2013. Jumlah Perusahaan Pertanian Berbadan Hukum (UPB) sebanyak 27 unit, bertambah 7 unit (naik 35 persen) dari tahun 2013, dan jumlah Usaha Pertanian Lainnya (UTL) sebanyak 5 unit, berkurang 33 unit (turun 87 persen) dari tahun 2013. Sementara itu, jumlah Rumah Tangga Usaha Pertanian (RTUP) hasil ST2023 di Kabupaten Muaro Jambi sebanyak 54.753 rumah tangga, naik 16,76 persen dibandingkan tahun 2013.

Sepuluh Komoditas Terbanyak yang Diusahakan oleh Usaha Pertanian Perorangan (UTP) di Kabupaten Muaro Jambi 2023



**BADAN PUSAT STATISTIK
KABUPATEN MUARO JAMBI**

Komplek Perkantoran Pemda Muaro Jambi
(0741) 590110
<https://www.muarojambikab.bps.go.id>
bps1505@bps.go.id



scan me!

HASIL PENCACAHAN LENGKAP SENSUS PERTANIAN 2023 KABUPATEN MUARO JAMBI

TAHAP I



ST2023
SENSUS PERTANIAN



**BADAN PUSAT STATISTIK
KABUPATEN MUARO JAMBI**

HASIL PENCACAHAN LENGKAP SENSUS PERTANIAN 2023 - TAHAP I KABUPATEN MUARO JAMBI

Jumlah Rumah Tangga Usaha Pertanian (RTUP) 54.753 rumah tangga

📈 Naik 16,76% dari Sensus Pertanian 2013

Jumlah Usaha Pertanian Perorangan (UTP) 56.854 unit

📈 Naik 1,78% dari Sensus Pertanian 2013

Jumlah Perusahaan Pertanian Berbadan Hukum (UPB)

27 unit

📈 Naik 35% dari Sensus Pertanian 2013



Jumlah Usaha Pertanian Lainnya (UTL)

5 unit

📉 Turun 87% dari Sensus Pertanian 2013

ST 2023
SENSUS PERTANIAN

(dalam rumah tangga)

8.865

(16,19%)



Tanaman Pangan

9.712

(17,74%)



Hortikultura

43.881

(80,14%)



Perkebunan

11.256

(20,56%)



Peternakan

3.230

(5,90%)



Perikanan

216

(0,39%)



Kehutanan

139

(0,25%)



Jasa Pertanian

(dalam unit)

8.957

(15,75%)

9.895

(17,40%)

45.109

(79,34%)

11.333

(19,93%)

3.268


(5,75%)

217

(0,38%)

139

(0,24%)



Catatan: - Satu Rumah Tangga Usaha Pertanian (RTUP) dapat terdiri atas satu Usaha Pertanian Perorangan (UTP) atau lebih
- Satu RTUP dan UTP dapat mengusahakan lebih dari satu subsektor usaha pertanian, sehingga jumlah unit RTUP dan UTP di Sektor Pertanian bukan merupakan penjumlahan dari masing-masing subsektor.