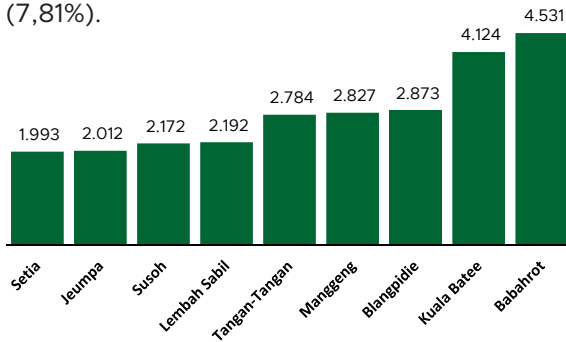


Jumlah Usaha Pertanian Perorangan di Kabupaten Aceh Barat Daya 2023

Jumlah Unit Usaha Pertanian Perorangan terbesar berada di Kecamatan Babahrot sebanyak 4.531 unit (17,76%), disusul Kecamatan Kuala Batee sebanyak 4.124 unit (16,17%) dan Kecamatan Blangpidie sebanyak 2.873 unit (11,26%), sedangkan yang terkecil berada di Kecamatan Setia sebanyak 1.993 unit (7,81%).



Petani Gurem di Kabupaten Aceh Barat Daya 2023

14.952 orang

Dari **162** petani, **1** petani merupakan petani gurem.



Populasi Ternak Sapi dan Kerbau di Kabupaten Aceh Barat Daya 2023



Sapi
1.770
ekor

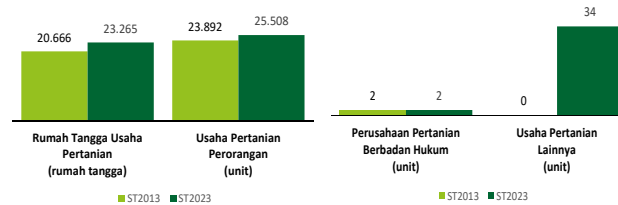


Kerbau
1.023
ekor

Sepuluh Komoditas Terbanyak yang Diusahakan oleh Usaha Pertanian Perorangan (UTP) di Kabupaten Aceh Barat Daya 2023

- 1 Padi Sawah Inbrida
- 2 Kelapa Sawit
- 3 Pala
- 4 Ayam Kampung Biasa
- 5 Pinang/Jambe
- 6 Jengkol
- 7 Durian Lainnya
- 8 Padi Sawah Hibrida
- 9 Kelapa
- 10 Kambing Potong

Perbandingan Antarsensus



Jumlah Usaha Pertanian Perorangan (UTP) sebanyak 25.508 unit, naik 6,76 persen dari tahun 2013. Jumlah Perusahaan Pertanian Berbadan Hukum (UPB) sebanyak 2 unit, masih sama dengan tahun 2013, dan jumlah Usaha Pertanian Lainnya (UTL) sebanyak 34 unit, bertambah 34 unit (naik 100 persen) dari tahun 2013. Sementara itu, jumlah Rumah Tangga Usaha Pertanian (RTUP) hasil ST2023 di Kabupaten Aceh Barat Daya sebanyak 23.265 rumah tangga, naik 12,58 persen dibandingkan tahun 2013.



**BADAN PUSAT STATISTIK
KABUPATEN Aceh Barat Daya**

Jl. Bukit Hijau Perkantoran Abdya 23764
(0659) 93719
www.acehbaratdayakab.bps.go.id
pst1112@bps.go.id



scan me!

HASIL PENCACAHAN LENGKAP SENSUS PERTANIAN 2023 KABUPATEN ACEH BARAT DAYA

TAHAP I



ST2023
SENSUS PERTANIAN



**BADAN PUSAT STATISTIK
KABUPATEN Aceh Barat Daya**

HASIL PENCACAHAN LENGKAP SENSUS PERTANIAN 2023 - TAHAP I KABUPATEN ACEH BARAT DAYA

**Jumlah Rumah Tangga
Usaha Pertanian (RTUP)** 23.265
rumah tangga

📈 Naik 12,58% dari Sensus Pertanian 2013

**Jumlah Usaha Pertanian
Perorangan (UTP)** 25.508
unit

📈 Naik 6,76% dari Sensus Pertanian 2013

**Jumlah Perusahaan
Pertanian Berbadan
Hukum (UPB)**

2 unit

**Jumlah Usaha
Pertanian Lainnya
(UTL)**

34 unit

(dalam rumah tangga)

ST 2023
SENSUS PERTANIAN

(dalam unit)

15.999
(68,77%)



Tanaman
Pangan

17.015
(66,70%)

5.633
(24,21%)



Hortikultura

5.760
(22,58%)

10.400
(44,70%)



Perkebunan

10.679
(41,87%)

3.942
(16,94%)



Peternakan

4.013
(15,73%)

1.471
(6,32%)



Perikanan

1.520
(5,96%)

127
(0,55%)



Kehutanan


129
(0,51%)

578
(2,48%)



Jasa
Pertanian

617
(2,42%)



**Urban
Farming**

Rumah Tangga
Usaha Pertanian

1

rumah tangga

Usaha
Pertanian
Perorangan

1

unit



**Petani
Milenial**
Umur 19–39 Tahun

Jumlah
6162 orang

25,10%
dari jumlah petani

Catatan:

- Satu Rumah Tangga Usaha Pertanian (RTUP) dapat terdiri atas satu Usaha Pertanian Perorangan (UTP) atau lebih.
- Satu RTUP dan UTP dapat mengusahakan lebih dari satu subsektor usaha pertanian, sehingga jumlah unit RTUP dan UTP di Sektor Pertanian bukan merupakan penjumlahan dari masing-masing subsektor.