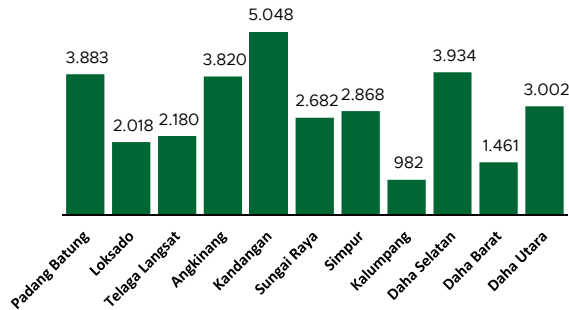


Jumlah Usaha Pertanian Perorangan di Kabupaten Hulu Sungai Selatan 2023

Jumlah Unit Usaha Pertanian Perorangan terbesar berada di Kecamatan Kandangan sebanyak 5.048 unit (15,84%), disusul Kecamatan Daha Selatan sebanyak 3.934 unit (12,34%) dan Kecamatan Padang Batung sebanyak 3.883 unit (12,18%), sedangkan yang terkecil berada di Kecamatan Kalumpang sebanyak 982 unit (3,09%).



Petani Gurem di Kabupaten Hulu Sungai Selatan 2023

17.589 orang

Dari **100** petani, **61** petani merupakan petani gurem.



Populasi Ternak Sapi dan Kerbau di Kabupaten Hulu Sungai Selatan 2023



Sapi
1.676
ekor

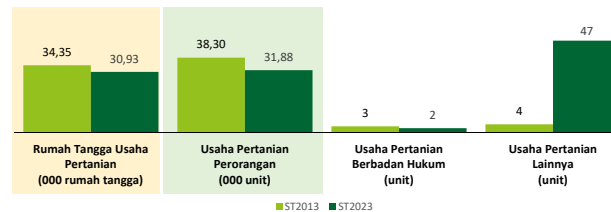


Kerbau
213
ekor

Sepuluh Komoditas Terbanyak yang Diusahakan oleh Usaha Pertanian Perorangan (UTP) di Kabupaten Hulu Sungai Selatan 2023

- 1 Padi Sawah Inbrida
- 2 Ayam Kampung Biasa
- 3 Karet
- 4 Cabai Rawit
- 5 Terung
- 6 Kelapa
- 7 Padi Ladang
- 8 Semangka
- 9 Itik Petelur
- 10 Cabai Merah Keriting

Perbandingan Antarsensus



Jumlah Usaha Pertanian Perorangan (UTP) sebanyak 31.878 unit, turun 16,67 persen dari tahun 2013. Jumlah Perusahaan Pertanian Berbadan Hukum (UPB) sebanyak 2 unit, berkurang 1 unit (turun 33,33 persen) dari tahun 2013, dan jumlah Usaha Pertanian Lainnya (UTL) sebanyak 47 unit, bertambah 43 unit (naik 1.075 persen) dari tahun 2013. Sementara itu, jumlah Rumah Tangga Usaha Pertanian (RTUP) hasil ST2023 di Kabupaten Hulu Sungai Selatan sebanyak 30.928 rumah tangga, turun 9,80 persen dibandingkan tahun 2013.



**BADAN PUSAT STATISTIK
KABUPATEN HULU SUNGAI SELATAN**

Jl. Mawar No 74, Kandangan 71212
(0517) 21040
<https://www.hulusungaiselatankab.bps.go.id>
bps6306@bps.go.id



HASIL PENCACAHAN LENGKAP SENSUS PERTANIAN 2023 KABUPATEN HULU SUNGAI SELATAN

TAHAP I



ST2023
SENSUS PERTANIAN



**BADAN PUSAT STATISTIK
KABUPATEN HULU SUNGAI SELATAN**

HASIL PENCACAHAN LENGKAP SENSUS PERTANIAN 2023 - TAHAP I KABUPATEN HULU SUNGAI SELATAN

**Jumlah Rumah Tangga
Usaha Pertanian (RTUP)** 30.928
rumah tangga

📉 Turun 9,96% dari Sensus Pertanian 2013

**Jumlah Usaha Pertanian
Perorangan (UTP)** 31.878
unit

📉 Turun 16,76% dari Sensus Pertanian 2013

**Jumlah Perusahaan
Pertanian Berbadan
Hukum (UPB)**

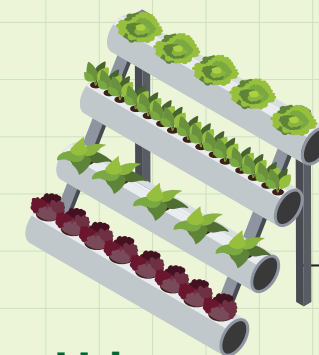

2 unit

📉 Turun 33,33% dari
Sensus Pertanian 2013

**Jumlah Usaha
Pertanian Lainnya
(UTL)**

47 unit

📈 Naik 1,075% dari
Sensus Pertanian 2013



**Urban
Farming**

Rumah Tangga
Usaha Pertanian

4
rumah tangga

Usaha
Pertanian
Perorangan

4
unit



**Petani
Milenial**
Umur 19–39 Tahun

Jumlah
6.795 orang

23,49%
dari jumlah petani

Catatan: -Satu Rumah Tangga Usaha Pertanian (RTUP) dapat terdiri atas satu Usaha Pertanian Perorangan (UTP) atau lebih.
-Satu RTUP dan UTP dapat mengusahakan lebih dari satu subsektor usaha pertanian, sehingga jumlah unit RTUP dan UTP di Sektor Pertanian bukan merupakan penjumlahan dari masing-masing subsektor