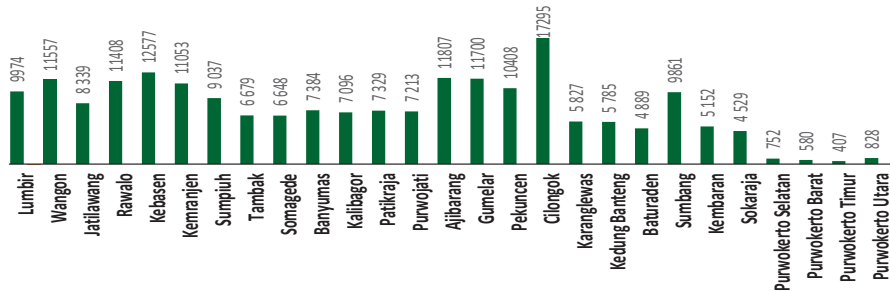


## Jumlah Usaha Pertanian Perorangan di Kabupaten Banyumas 2023

Jumlah Unit Usaha Pertanian Perorangan terbesar berada di Kecamatan Cilongok sebanyak 17.295 unit (8,39%), disusul Kecamatan Kebasen sebanyak 12.577 unit (6,10%) dan Kecamatan Ajibarang sebanyak 11.807 unit (5,73%), sedangkan yang terkecil berada di Kecamatan Purwokerto Timur sebanyak 407 unit (0,20%).



## Petani Gurem di Kabupaten Banyumas 2023

**176.802** orang

Dari **10** petani, **9** petani merupakan petani gurem.



## Populasi Ternak Sapi dan Kerbau di Kabupaten Banyumas 2023



**Sapi**  
**17.743**  
ekor

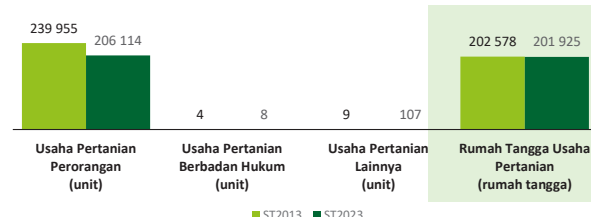


**Kerbau**  
**314**  
ekor

## Sepuluh Komoditas Terbanyak yang Diusahakan oleh Usaha Pertanian Perorangan (UTP) di Kabupaten Banyumas 2023

- 1 Padi Sawah Inbrida
- 2 Ayam Kampung Biasa
- 3 Kelapa
- 4 Kambing Potong
- 5 Sengon/Jeunjing/Albazia
- 6 Pisang Kepok
- 7 Jati
- 8 Mahoni
- 9 Kapulaga
- 10 Pisang Lainnya

## Perbandingan Antarsensus



Jumlah Usaha Pertanian Perorangan (UTP) sebanyak 206.114 unit, turun 14,10 persen dari tahun 2013. Jumlah Perusahaan Pertanian Berbadan Hukum (UPB) sebanyak 8 unit, bertambah 4 unit (naik 100 persen) dari tahun 2013, dan jumlah Usaha Pertanian Lainnya (UTL) sebanyak 107 unit, bertambah 98 unit (naik 1.088,89 persen) dari tahun 2013. Sementara itu, jumlah Rumah Tangga Usaha Pertanian (RTUP) hasil ST2023 di Indonesia sebanyak 201.925 rumah tangga, turun 0,32 persen dibandingkan tahun 2013.



**BADAN PUSAT STATISTIK  
KABUPATEN BANYUMAS**

Jl. Warga Bhakti No. 5, Purwokerto 53114  
(0281) 635496  
<https://www.banyumaskab.bps.go.id>  
bps3302@bps.go.id



scan me!

## HASIL PENCACAHAN LENGKAP SENSUS PERTANIAN 2023 KABUPATEN BANYUMAS

### TAHAP I



**ST2023**  
SENSUS PERTANIAN



**BADAN PUSAT STATISTIK  
KABUPATEN BANYUMAS**

# HASIL PENCACAHAN LENGKAP SENSUS PERTANIAN 2023 - TAHAP I KABUPATEN BANYUMAS

**Jumlah Rumah Tangga  
Usaha Pertanian (RTUP)** **201.925**  
rumah tangga

📉 Turun 0,32% dari Sensus Pertanian 2013

**Jumlah Usaha Pertanian  
Perorangan (UTP)** **206.114**  
unit

📉 Turun 14,10% dari Sensus Pertanian 2013

**Jumlah Perusahaan  
Pertanian Berbadan  
Hukum (UPB)**



**8** unit

📈 Naik 100,00% dari  
Sensus Pertanian 2013

**Jumlah Usaha  
Pertanian Lainnya  
(UTL)**

**107** unit


📈 Naik 1.088,89 % dari  
Sensus Pertanian 2013



**Urban  
Farming**

Rumah Tangga  
Usaha Pertanian  
**120**  
rumah tangga

Usaha  
Pertanian  
Perorangan  
**121**  
unit



**Petani  
Milenial**  
Umur 19–39 Tahun

Jumlah  
**21.975** orang

**10,66%**  
dari jumlah petani

Catatan: -Satu Rumah Tangga Usaha Pertanian (RTUP) dapat terdiri atas satu Usaha Pertanian Perorangan (UTP) atau lebih.  
-Satu RTUP dan UTP dapat mengusahakan lebih dari satu subsektor usaha pertanian, sehingga jumlah unit RTUP dan UTP di Sektor Pertanian bukan merupakan penjumlahan dari masing-masing subsektor.