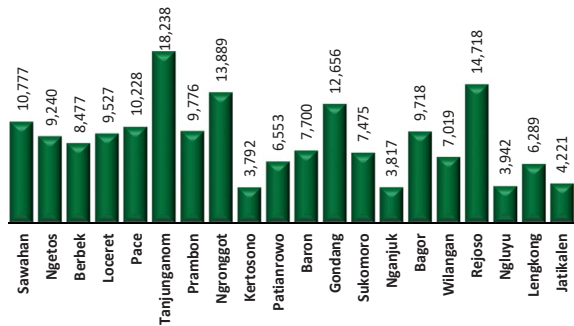


## Jumlah Usaha Pertanian Perorangan di Kabupaten Nganjuk 2023

Jumlah Unit Usaha Pertanian Perorangan terbesar berada di Kecamatan Tanjunganom sebanyak 18.445 unit (10,23%), disusul Kecamatan Rejoso sebanyak 14.804 unit (8,21%) dan Kecamatan Ngronggot sebanyak 14.035 unit (7,78%), sedangkan yang terkecil berada di Kecamatan Kertosono sebanyak 3.796 unit (2,11%).



## Petani Gurem di Kabupaten Nganjuk 2023

**154.338** orang

Dari **1** atau **2** petani, **1** petani merupakan petani gurem.



## Populasi Ternak Sapi dan Kerbau di Kabupaten Nganjuk 2023



**Sapi**  
**102.704**  
ekor

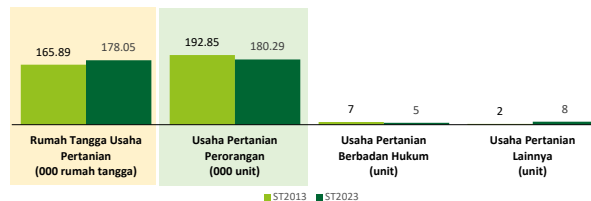


**Kerbau**  
**290**  
ekor

## Sepuluh Komoditas Terbanyak yang Diusahakan oleh Usaha Pertanian Perorangan (UTP) di Kabupaten Nganjuk 2023

- 1 Padi Sawah Inbrida
- 2 Sapi Potong
- 3 Jagung Hibrida
- 4 Ayam Kampung Biasa
- 5 Kambing Potong
- 6 Bawang Merah
- 7 Cengkeh
- 8 Kedelai
- 9 Pisang Kepok
- 10 Jagung Lokal

## Perbandingan Antarsensus



Jumlah Usaha Pertanian Perorangan (UTP) sebanyak 180.286 unit, turun 6,51 persen dari tahun 2013. Jumlah Perusahaan Pertanian Berbadan Hukum (UPB) sebanyak 5 unit, berkurang 2 unit (turun 28,57 persen) dari tahun 2013, dan jumlah Usaha Pertanian Lainnya (UTL) sebanyak 8 unit, bertambah 6 unit (naik 300,00 persen) dari tahun 2013. Sementara itu, jumlah Rumah Tangga Usaha Pertanian (RTUP) hasil ST2023 di Kabupaten Nganjuk sebanyak 178.052 rumah tangga, naik 7,33 persen dibandingkan tahun 2013.



**BADAN PUSAT STATISTIK  
KABUPATEN NGANJUK**

Jl. Dermojoyo No.34A, Payaman, Nganjuk  
081333411200  
<https://www.nganjukkab.bps.go.id>  
bps3518@bps.go.id



scan me!

# HASIL PENCACAHAN LENGKAP SENSUS PERTANIAN 2023 KABUPATEN NGANJUK

## TAHAP I



**ST2023**  
SENSUS PERTANIAN



**BADAN PUSAT STATISTIK  
KABUPATEN NGANJUK**

# HASIL PENCACAHAN LENGKAP SENSUS PERTANIAN 2023 - TAHAP I KABUPATEN NGANJUK

**Jumlah Rumah Tangga  
Usaha Pertanian (RTUP)** 178.052  
rumah tangga

📈 Naik 7,33% dari Sensus Pertanian 2013

**Jumlah Usaha Pertanian  
Perorangan (UTP)** 180.286  
unit

📉 turun 6,51% dari Sensus Pertanian 2013

**Jumlah Usaha  
Pertanian Berbadan  
Hukum (UPB)**

5 unit

📉 Turun 28,57% dari  
Sensus Pertanian 2013

**Jumlah Usaha  
Pertanian Lainnya  
(UTL)**

8 unit

📈 Naik 300% dari  
Sensus Pertanian 2013

(dalam rumah tangga)

113.492  
(63,74%)



Tanaman  
Pangan

57.351  
(32,21%)



Hortikultura

18.039  
(10,13%)



Perkebunan

100.730  
(56,57%)



Peternakan

1.326  
(0,74%)



Perikanan

5.784  
(3,25%)



Kehutanan

3.559  
(2,00%)



Jasa  
Pertanian

114.334  
(63,42%)

(dalam unit)

57.754  
(32,03%)



Hortikultura

18.217  
(10,10%)



Perkebunan

101.236  
(56,15%)



Peternakan

1.329  
(0,74%)



Perikanan

5.795  
(3,21%)




Kehutanan

3.630  
(2,01%)



Jasa  
Pertanian



**Urban  
Farming**

Rumah Tangga  
Usaha Pertanian

68

rumah tangga

Usaha  
Pertanian  
Perorangan

68

unit

**Petani  
Milenial**

Umur 19–39 Tahun

Jumlah

28.373 orang

Catatan: - Satu Rumah Tangga Usaha Pertanian (RTUP) dapat terdiri atas satu Usaha Pertanian Perorangan (UTP) atau lebih.  
- Satu RTUP dan UTP dapat mengusahakan lebih dari satu subsektor usaha pertanian, sehingga jumlah unit RTUP dan UTP di Sektor Pertanian bukan merupakan penjumlahan dari masing-masing subsektor.