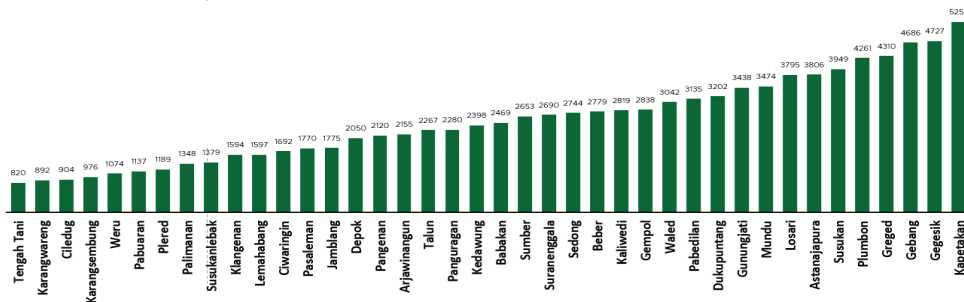


## Jumlah Usaha Pertanian Perorangan di Kabupaten Cirebon 2023

Jumlah Unit Usaha Pertanian Perorangan terbesar berada di Kecamatan Kapetakan sebanyak 5.268 unit (5,13%), disusul Kecamatan Gegesik sebanyak 4.762 unit (4,64%) dan Kecamatan Gebang sebanyak 4.713 unit (4,59%), sedangkan yang terkecil berada di Kecamatan Tengahtani sebanyak 832 unit (0,81%).



## Petani Gurem di Kabupaten Cirebon 2023

**58.678** orang

Dari 100 petani pengguna lahan, 68 petani merupakan petani gurem.



## Populasi Ternak Sapi dan Kerbau di Kabupaten Cirebon 2023



**Sapi**  
**3.835**  
ekor

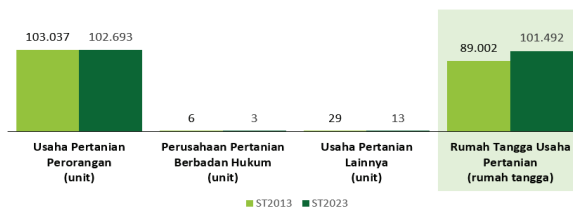


**Kerbau**  
**1.070**  
ekor

## Sepuluh Komoditas Terbanyak yang Diusahakan oleh Usaha Pertanian Perorangan (UTP) di Kabupaten Cirebon 2023

- 1 Padi Sawah Inbrida
- 2 Ayam kampung biasa
- 3 Domba Potong
- 4 Kambing Potong
- 5 Mangga Arumanis
- 6 Unggas non pangan
- 7 Itik manila
- 8 Bawang merah
- 9 Mangga cengkir
- 10 Jagung Manis

## Perbandingan Antarsensus



Jumlah Usaha Pertanian Perorangan (UTP) sebanyak 102.693 unit, turun 0,33 persen dari tahun 2013. Jumlah Perusahaan Pertanian Berbadan Hukum (UPB) sebanyak 3 unit, turun 3 unit (turun 50 persen) dari tahun 2013, dan jumlah Usaha Pertanian Lainnya (UTL) sebanyak 13 unit, turun 16 unit (turun 55,17persen) dari tahun 2013. Sementara itu, jumlah Rumah Tangga Usaha Pertanian (RTUP) hasil ST2023 di Kabupaten Cirebon sebanyak 101.492 rumah tangga, naik 14,03 persen dibandingkan tahun 2013.



**BADAN PUSAT STATISTIK  
KABUPATEN CIREBON**

Jl. Sunan Kalijaga No. 4, Cirebon, 45611  
(0231) 321445  
<https://cirebonkab.bps.go.id>  
bps3209@bps.go.id



# HASIL PENCACAHAN LENGKAP SENSUS PERTANIAN 2023 KABUPATEN CIREBON

## TAHAP I



**ST 2023**  
**SENSUS PERTANIAN**



**BADAN PUSAT STATISTIK  
KABUPATEN CIREBON**

# HASIL PENCACAHAN LENGKAP SENSUS PERTANIAN 2023 - TAHAP I KABUPATEN CIREBON

**Jumlah Rumah Tangga  
Usaha Pertanian (RTUP)** **101.492**  
rumah tangga

📈 Naik 14,03% dari Sensus Pertanian 2013

**Jumlah Usaha Pertanian  
Perorangan (UTP)** **102.693**  
unit

📉 Turun -0,33% dari Sensus Pertanian 2013

**Jumlah Perusahaan  
Pertanian Berbadan  
Hukum (UPB)**

**3** unit

📉 Turun -50% dari  
Sensus Pertanian 2013

**Jumlah Usaha  
Pertanian Lainnya  
(UTL)**

**13** unit

📉 Turun -55,17% dari  
Sensus Pertanian 2013

**ST 2023**  
SENSUS PERTANIAN

(dalam rumah tangga)

**53.775**  
(52,98%)



Tanaman  
Pangan

**21.366**  
(21,05%)



Hortikultura

**1.096**  
(1,08%)



Perkebunan

**35.417**  
(34,90%)



Peternakan

**12.424**  
(12,24%)



Perikanan

**1.974**  
(1,94%)



Kehutanan


**976**  
(0,96%)



Jasa  
Pertanian

**53.967**  
(52,55%)

(dalam unit)




**Urban  
Farming**

Rumah Tangga  
Usaha Pertanian

**87**  
rumah tangga

Usaha  
Pertanian  
Perorangan

**88**  
unit



**Petani  
Milenial**  
Umur 19–39 Tahun

Jumlah  
**15.241** orang

**16,50%**  
dari jumlah petani

Catatan: - Satu Rumah Tangga Usaha Pertanian (RTUP) dapat terdiri atas satu Usaha Pertanian Perorangan (UTP) atau lebih.  
- Satu RTUP dan UTP dapat mengusahakan lebih dari satu subsektor usaha pertanian, sehingga jumlah unit RTUP dan UTP di Sektor Pertanian bukan merupakan penjumlahan dari masing-masing subsektor.