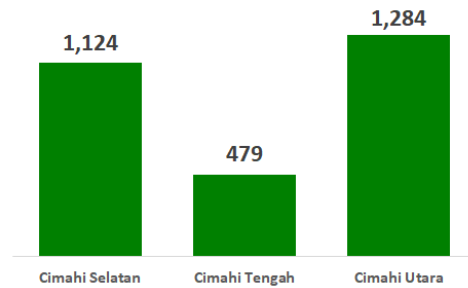


Jumlah Usaha Pertanian Perorangan di Kota Cimahi 2023

Jumlah Unit Usaha Pertanian Perorangan terbesar berada di Kecamatan Cimahi Utara sebanyak 1.284 unit (44,48%), disusul Kecamatan Cimahi Selatan sebanyak 1.124 unit (38,93%). Sedangkan yang terkecil berada Kecamatan Cimahi Tengah sebanyak 479 unit (16,59%).



Petani Gurem di Kota Cimahi 2023

2.098 orang

Dari 2.241 petani pengguna lahan, 93,62% petani merupakan petani gurem.



Populasi Ternak Sapi dan Kerbau di Kota Cimahi 2023



Sapi
1.007
ekor

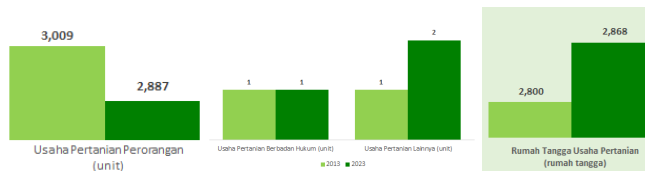


Kerbau
7
ekor

Sepuluh Komoditas Terbanyak yang Diusahakan oleh Usaha Pertanian Perorangan (UTP) di Kota Cimahi 2023

- 1 Ubi Kayu
- 2 Unggas Nonpangan
- 3 Padi Sawah Hibrida
- 4 Domba Potong
- 5 Sawi
- 6 Uji Jalar
- 7 Ayam Kampung Biasa
- 8 Pisang Ambon
- 9 Bayam
- 10 Kangkung

Perbandingan Antarsensus



Jumlah Usaha Pertanian Perorangan (UTP) sebanyak 2.887 unit, turun 4,05 persen dari tahun 2013. Jumlah Perusahaan Pertanian Berbadan Hukum (UPB) sebanyak 1 unit, sama dengan tahun 2013, dan jumlah Usaha Pertanian Lainnya (UTL) sebanyak 2 unit, bertambah 1 unit (naik 100 persen) dari tahun 2013. Sementara itu, jumlah Rumah Tangga Usaha Pertanian (RTUP) hasil ST2023 di Kota Cimahi sebanyak 2.868 rumah tangga, naik 2,43 persen dibandingkan tahun 2013.



**BADAN PUSAT STATISTIK
KOTA CIMAHI**

Jl. Entjep Kartawiria No. 20 B, Cimahi
+62 664 5985
<https://cimahikota.bps.go.id>
bps3277@bps.go.id



scan me!

HASIL PENCACAHAN LENGKAP SENSUS PERTANIAN 2023 KOTA CIMAHI

TAHAP I



ST2023
SENSUS PERTANIAN



**BADAN PUSAT STATISTIK
KOTA CIMAHI**

HASIL PENCACAHAN LENGKAP SENSUS PERTANIAN 2023 - TAHAP I KOTA CIMAHI

**Jumlah Rumah Tangga
Usaha Pertanian (RTUP)** **2.868**
rumah tangga

▲ Naik 2,43% dari Sensus Pertanian 2013

**Jumlah Usaha Pertanian
Perorangan (UTP)** **2.887**
unit

● Turun 4,05% dari Sensus Pertanian 2013

**Jumlah Usaha
Pertanian Berbadan
Hukum (UPB)**

1 unit

● Tidak ada perubahan dari
Sensus Pertanian 2013

**Jumlah Usaha
Pertanian Lainnya
(UTL)**

2 unit

▲ Naik 100% dari Sensus
Pertanian 2013

(dalam rumah tangga)

ST 2023
SENSUS PERTANIAN

(dalam unit)

1.071
(37,34%)



Tanaman
Pangan

1.074
(27,43%)

1.062
(37,03%)



Hortikultura

1.062
(27,12%)

53

(1,85%)



Perkebunan

53

(1,35%)

1.348
(47,00%)



Peternakan

1.354
(34,58%)

309
(10,77%)



Perikanan

310

(7,92%)

52

(1,81%)



Kehutanan

52

(1,33%)

11


(0,38%)



Jasa
Pertanian

11

(0,28%)



**Urban
Farming**

Rumah Tangga
Usaha Pertanian

44

rumah tangga

Usaha
Pertanian
Perorangan

44

unit



**Petani
Milenial**
Umur 19–39 Tahun

Jumlah

371 orang

13,97%
dari jumlah petani

Catatan: Satu unit usaha pertanian perorangan dapat mengusahakan lebih dari satu subsektor usaha pertanian, sehingga jumlah unit usaha pertanian perorangan di Sektor Pertanian bukan merupakan penjumlahan dari masing-masing subsektor.