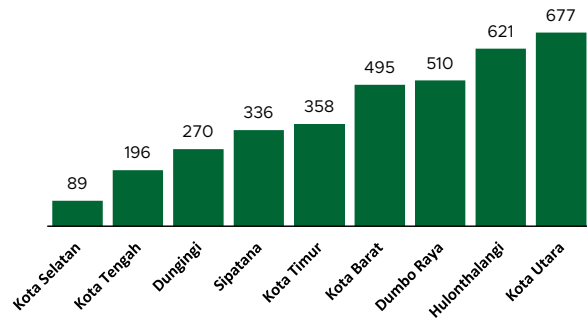


Jumlah Usaha Pertanian Perorangan di Kota Gorontalo 2023

Jumlah Unit Usaha Pertanian Perorangan terbesar berada di Kecamatan Kota Utara sebanyak 667 unit (19,06%), disusul Kecamatan Hulonthalangi sebanyak 621 unit (17,48%) dan Kecamatan Dumbo Raya sebanyak 510 unit (14,36%), sedangkan yang terkecil berada di Kecamatan Kota Selatan sebanyak 89 unit (2,51%).



Petani Gurem di Kota Gorontalo 2023

1.725 orang

Dari **100** petani pengguna lahan, **73** petani merupakan petani gurem.



Populasi Ternak Sapi dan Kerbau di Kota Gorontalo 2023



Sapi
1.660
ekor

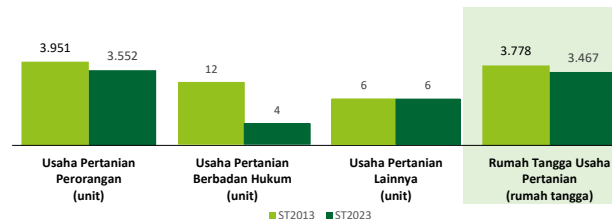


Kerbau
0
ekor

Sepuluh Komoditas Terbanyak yang Diusahakan oleh Usaha Pertanian Perorangan (UTP) di Kota Gorontalo 2023

- 1 Padi Sawah Inbrida
- 2 Ayam Kampung Biasa
- 3 Sapi Potong
- 4 Kambing Potong
- 5 Jagung Hibrida
- 6 Ubi Kayu
- 7 Cabai Rawit
- 8 Ayam Lokal Lainnya
- 9 Kelapa
- 10 Psang Kepok

Perbandingan Antarsensus



Jumlah Usaha Pertanian Perorangan (UTP) sebanyak 3.552 unit, turun 10,10 persen dari tahun 2013. Jumlah Perusahaan Pertanian Berbadan Hukum (UPB) sebanyak 4 unit, berkurang 8 unit (turun 66,67 persen) dari tahun 2013, dan jumlah Usaha Pertanian Lainnya (UTL) sebanyak 6 unit, tidak mengalami perubahan dari tahun 2013. Sementara itu, jumlah Rumah Tangga Usaha Pertanian (RTUP) hasil ST2023 di Indonesia sebanyak 3.467 rumah tangga, turun 8,23 persen dibandingkan tahun 2013.



**BADAN PUSAT STATISTIK
KOTA GORONTALO**

Jl. Dewi Sartika No.21, Kota Gorontalo
(0435) 821956
<https://gorontalokota.bps.go.id>
bps7571@bps.go.id



scan me!

HASIL PENCACAHAN LENGKAP SENSUS PERTANIAN 2023 KOTA GORONTALO

TAHAP I



ST2023
SENSUS PERTANIAN



**BADAN PUSAT STATISTIK
KOTA GORONTALO**

HASIL PENCACAHAN LENGKAP SENSUS PERTANIAN 2023 - TAHAP I KOTA GORONTALO

Jumlah Rumah Tangga
Usaha Pertanian (RTUP)

3.467
rumah tangga

📉 Turun 8,23% dari Sensus Pertanian 2013

Jumlah Usaha Pertanian
Perorangan (UTP)

3.552
unit

📉 Turun 10,10% dari Sensus Pertanian 2013

Jumlah Perusahaan
Pertanian Berbadan
Hukum (UPB)

4 unit

📉 Turun 66,67% dari
Sensus Pertanian 2013

Jumlah Usaha
Pertanian Lainnya
(UTL)

6 unit

➡ Tidak Mengalami Perubahan
dari Sensus Pertanian 2013

ST 2023
SENSUS PERTANIAN

(dalam rumah tangga)

1.204
(34,73%)



Tanaman
Pangan

453
(13,07%)



Hortikultura

179
(5,16%)



Perkebunan

1.425
(41,10%)



Peternakan

1.043
(30,08%)



Perikanan

24
(0,69%)



Kehutanan

18
(0,52%)



Jasa
Pertanian

(dalam unit)

1.216
(34,23%)

457
(12,87%)


180
(5,07%)

1.432
(40,32%)

1.063
(29,93%)

24
(0,68%)

18
(0,51%)



Urban
Farming

Rumah Tangga
Usaha Pertanian

13
rumah tangga

Usaha
Pertanian
Perorangan

13
unit



Petani
Milenial

Umur 19–39 Tahun

Jumlah
615 orang

25,88%
dari jumlah petani

Catatan: - Satu Rumah Tangga Pertanian (RTUP) dapat terdiri atas satu Usaha Pertanian Perorangan (UTP) atau lebih.
- Satu RTUP dan UTP dapat mengusahakan lebih dari satu subsektor usaha pertanian, sehingga jumlah unit RTUP dan UTP di Sektor Pertanian bukan merupakan penjumlahan dari masing-masing subsektor.