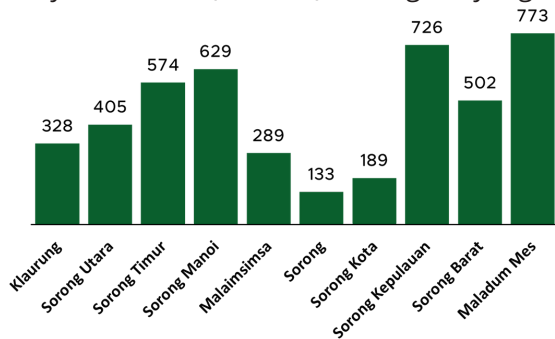


Jumlah Usaha Pertanian Perorangan di Kota Sorong 2023

Jumlah Unit Usaha Pertanian Perorangan terbesar berada di Distrik Maladummes sebanyak 773 unit (17,00%), disusul Distrik Sorong Kepulauan sebanyak 726 unit (15,96%) dan Distrik Sorong Manoi sebanyak 629 unit (13,83 %) sedangkan yang terkecil berada di Distrik Sorong sebanyak 133 unit (2,92%).



Petani Gurem di Kota Sorong 2023

1.798 orang

Dari **100** petani, **88** petani merupakan petani gurem.



Populasi Ternak Sapi dan Kerbau di Kota Sorong 2023



Sapi
278
ekor

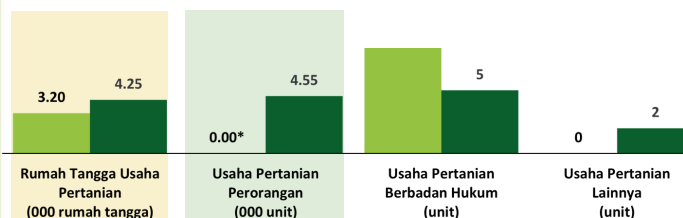


Kerbau
0
ekor

Sepuluh Komoditas Terbanyak yang Diusahakan oleh Usaha Pertanian Perorangan (UTP) di Kota Sorong 2023

- 1 Ubi Kayu
- 2 Pinang/Jambe
- 3 Pisang Kepok
- 4 Kelapa
- 5 Ubi Jalar
- 6 Pisang Raja
- 7 Mangga Lainnya
- 8 Kangkung
- 9 Babi
- 10 Sukun

Perbandingan Antarsensus



Keterangan: *data tidak tersedia

■ ST2013 ■ ST2023

Jumlah Usaha Pertanian Perorangan (UTP) sebanyak 4.548 unit. Jumlah Perusahaan Pertanian Berbadan Hukum (UPB) sebanyak 5 unit, turun 4 unit (turun 44,44 persen) dari tahun 2013, dan jumlah Usaha Pertanian Lainnya (UTL) sebanyak 2 unit, bertambah 2 unit (naik 200 persen) dari tahun 2013. Sementara itu, jumlah Rumah Tangga Usaha Pertanian (RTUP) hasil ST2023 di Kota Sorong sebanyak 4.253 rumah tangga, naik 8,55 persen dibandingkan tahun 2013.



**BADAN PUSAT STATISTIK
KOTA SORONG**

Jl. Basuki Rahmat KM 13,5 Klamana
(62851) 7680 2521
<https://www.sorongkota.bps.go.id>
bps9171@bps.go.id



scan me!

HASIL PENCACAHAN LENGKAP SENSUS PERTANIAN 2023 KOTA SORONG

TAHAP I



ST2023
SENSUS PERTANIAN



**BADAN PUSAT STATISTIK
KOTA SORONG**

HASIL PENCACAHAN LENGKAP SENSUS PERTANIAN 2023 - TAHAP I KOTA SORONG

**Jumlah Rumah Tangga
Usaha Pertanian (RTUP)** **4.253**
rumah tangga

Naik 8,55% dari Sensus Pertanian 2013

**Jumlah Usaha Pertanian
Perorangan (UTP)** **4.548**
unit

**Jumlah Usaha
Pertanian Berbadan
Hukum (UPB)**

5 unit

Turun 44,44% dari
Sensus Pertanian 2013

**Jumlah Usaha
Pertanian Lainnya
(UTL)**

2 unit

Naik 200% dari
Sensus Pertanian 2013

(dalam rumah tangga)

ST 2023
SENSUS PERTANIAN

(dalam unit)

1.018
(-23,69%)



Tanaman
Pangan

1.026

1.800
(-27,54%)



Hortikultura

1.832

937
(-26,80%)



Perkebunan

942

560
(-48,10%)



Peternakan

565

1.706
(21,77%)



Perikanan

1.743

136
(-67,85%)



Kehutanan


136

4
(-98,07%)



Jasa
Pertanian

4



**Urban
Farming**

Rumah Tangga
Usaha Pertanian

6

rumah tangga

Usaha
Pertanian
Perorangan

7

unit



**Petani
Milenial**
Umur 19-39 Tahun

Jumlah

1.163 orang

40,49%

dari jumlah petani

Catatan: -Satu Rumah Tangga Usaha Pertanian (RTUP) dapat terdiri atas satu Usaha Pertanian Perorangan (UTP) atau lebih.
-Satu RTUP dan UTP dapat mengusahakan lebih dari satu subsektor usaha pertanian, sehingga jumlah unit RTUP dan UTP di Sektor Pertanian bukan merupakan penjumlahan dari masing-masing subsektor.