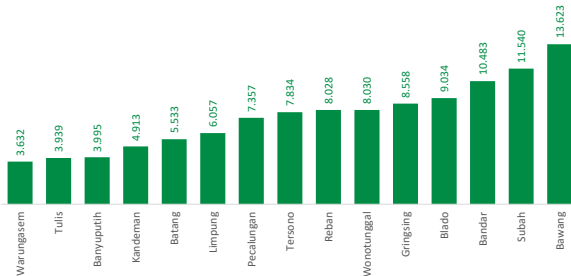


Jumlah Usaha Pertanian Perorangan di Kabupaten Batang 2023

Jumlah Unit Usaha Pertanian Perorangan terbesar berada di Kecamatan Bawang sebanyak 13.623 unit (12,10%), disusul Kecamatan Subah sebanyak 11.540 unit (10,25%) dan Kecamatan Bandar sebanyak 10.483 unit (9,31%), sedangkan yang terkecil berada di Kecamatan Warungasem sebanyak 3.632 unit (3,23%)



Petani Gurem di Kabupaten Batang 2023

91.390 orang

Dari **106.310** petani, **91.390** petani merupakan petani gurem.



Populasi Ternak Sapi dan Kerbau di Kabupaten Batang 2023



Sapi
14.139
ekor

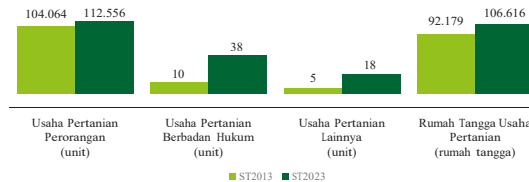


Kerbau
146
ekor

Sepuluh Komoditas Terbanyak yang Diusahakan oleh Usaha Pertanian Perorangan (UTP) di Kabupaten Batang 2023

- 1 Sengon
- 2 Padi Sawah Inbrida
- 3 Jagung Hibrida
- 4 Ayam Kampung Biasa
- 5 Kopi
- 6 Kambing Potong
- 7 Pisang Lainnya
- 8 Ubi Kayu
- 9 Cengkeh
- 10 Pisang Raja

Perbandingan Antarsensus



Jumlah Usaha Pertanian Perorangan (UTP) sebanyak 112.556 unit, naik 8,16 persen dari tahun 2013. Jumlah Perusahaan Pertanian Berbadan Hukum (UPB) sebanyak 38 unit, bertambah 28 unit (naik 280 persen) dari tahun 2013, dan jumlah Usaha Pertanian Lainnya (UTL) sebanyak 18 unit, bertambah 13 unit (naik 260 persen) dari tahun 2013. Sementara itu, jumlah Rumah Tangga Usaha Pertanian (RTUP) hasil ST2023 di Kabupaten Batang sebanyak 106.616 rumah tangga, naik 15,66 persen dibandingkan tahun 2013.



**BADAN PUSAT STATISTIK
KABUPATEN BATANG**

Jl. Pemuda No. 90, Kauman-Batang, 51215
(0285) 391004
<https://www.batangkab.bps.go.id>
bps3325@bps.go.id



scan me!

HASIL PENCACAHAN LENGKAP SENSUS PERTANIAN 2023 KABUPATEN BATANG

TAHAP I



ST2023
SENSUS PERTANIAN



**BADAN PUSAT STATISTIK
KABUPATEN BATANG**

HASIL PENCACAHAN LENGKAP SENSUS PERTANIAN 2023 - TAHAP I KABUPATEN BATANG

Jumlah Rumah Tangga Usaha Pertanian (RTUP)

106.616
rumah tangga

▲ Naik 15,66% dari Sensus Pertanian 2013

Jumlah Usaha Pertanian Perorangan (UTP)

112.556
unit

▲ Naik 8,16% dari Sensus Pertanian 2013

Jumlah Perusahaan Pertanian Berbadan Hukum (UPB)

38 unit

▲ Naik hampir empat kali lipat
dari Sensus Pertanian 2013

Jumlah Usaha Pertanian Lainnya (UTL)

18 unit

▲ Naik hampir empat kali lipat
dari Sensus Pertanian 2013

(dalam rumah tangga)

ST 2023
SENSUS PERTANIAN

(dalam unit)

57.018
(53,48%)



Tanaman
Pangan

58.235
(51,74%)

59.412
(55,73%)



Hortikultura

60.849
(54,06%)

32.844
(30,81%)



Perkebunan

33.539
(29,80%)

40.929
(38,39%)



Peternakan

41.673
(37,02%)

4.045
(3,79%)



Perikanan

4.159
(3,70%)

38.949
(36,53%)



Kehutanan

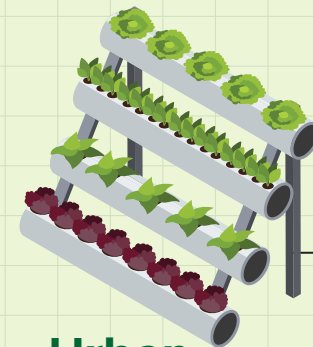
39.595
(35,18%)

1.043
(0,98%)



Jasa
Pertanian

1.048
(0,93%)



**Urban
Farming**

52
rumah tangga

Usaha
Pertanian
Perorangan
52
unit



**Petani
Milenial**
Umur 19–39 Tahun

Jumlah
48.423 orang

45,55%
dari jumlah petani

Catatan: - Satu Rumah Tangga Usaha Pertanian (RTUP) dapat terdiri atas satu Usaha Pertanian Perorangan (UTP) atau lebih.
- Satu RTUP dan UTP dapat mengusahakan lebih dari satu subsektor usaha pertanian, sehingga jumlah unit RTUP dan UTP di Sektor Pertanian bukan merupakan penjumlahan dari masing-masing subsektor.