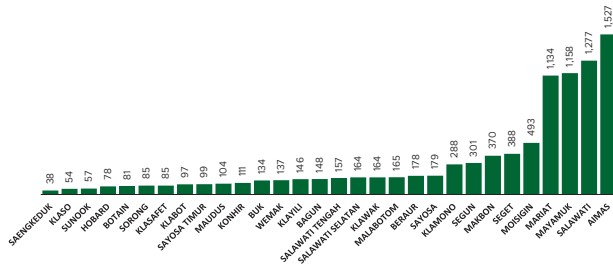


Jumlah Usaha Pertanian Perorangan di Kabupaten Sorong 2023

Jumlah Unit Usaha Pertanian Perorangan terbesar berada di Distrik Aimas sebanyak 1.527 unit (16,25%), disusul Distrik Salawati sebanyak 1.277 unit (13,59%) dan Distrik Mayamuk sebanyak 1.158 unit (12,32%), sedangkan yang terkecil berada di Distrik Saengkeduk sebanyak 38 unit (0,40%).



Petani Gurem di Kabupaten Sorong 2023

4.987 orang

Dari **8.704** petani, **4.987** petani merupakan petani gurem.



Populasi Ternak Sapi dan Kerbau di Kabupaten Sorong 2023

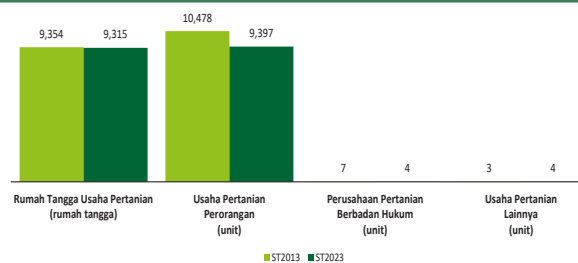


Sapi
7.539
ekor

Sepuluh Komoditas Terbanyak yang Diusahakan oleh Usaha Pertanian Perorangan (UTP) di Kabupaten Sorong 2023

- 1 Ubi Kayu
- 2 Pisang Kepok
- 3 Sapi Potong
- 4 Cabai Rawit
- 5 Talas
- 6 Ayam Kampung Biasa
- 7 Gedi
- 8 Ubi Jalar
- 9 Kangkung
- 10 Bayam

Perbandingan Antarsensus



Jumlah Usaha Pertanian Perorangan (UTP) sebanyak 9.397 unit, turun 10,32 persen dari tahun 2013. Jumlah Perusahaan Pertanian Berbadan Hukum (UPB) sebanyak 4 unit, berkurang 3 unit (turun 42,86 persen) dari tahun 2013, dan jumlah Usaha Pertanian Lainnya (UTL) sebanyak 4 unit, bertambah 1 unit (naik 33,33 persen) dari tahun 2013. Sementara itu, jumlah Rumah Tangga Usaha Pertanian (RTUP) hasil ST2023 di Kabupaten Sorong sebanyak 9.315 rumah tangga, turun 0,42 persen dibandingkan tahun 2013.



**BADAN PUSAT STATISTIK
KABUPATEN SORONG**

Jl. Osok Km. 18, Aimas 98444
(+62) 82112129202
<https://www.sorongkab.bps.go.id>
bps9107@bps.go.id



scan me!

HASIL PENCACAHAN LENGKAP SENSUS PERTANIAN 2023 KABUPATEN SORONG

TAHAP I



ST2023
SENSUS PERTANIAN



**BADAN PUSAT STATISTIK
KABUPATEN SORONG**

HASIL PENCACAHAN LENGKAP SENSUS PERTANIAN 2023 - TAHAP I KABUPATEN SORONG

Jumlah Rumah Tangga Usaha Pertanian (RTUP)

9.315
rumah tangga

▼ Turun 0,42% dari Sensus Pertanian 2013

Jumlah Usaha Pertanian Perorangan (UTP)

9.397
unit

Jumlah Perusahaan Pertanian Berbadan Hukum (UPB)


4 unit

▼ Turun 42,86% dari
Sensus Pertanian 2013

Jumlah Usaha Pertanian Lainnya (UTL)

4 unit

▲ Naik 33,33% dari
Sensus Pertanian 2013




Urban Farming

Rumah Tangga
Usaha Pertanian

6
rumah tangga

Usaha
Pertanian
Perorangan

6
unit



**Petani
Milenial**
Umur 19–39 Tahun

Jumlah
3.563 orang

40,94%
dari jumlah petani

ST 2023 SENSUS PERTANIAN

(dalam rumah tangga)

3.729
(40,03%)



Tanaman
Pangan

3.746
(39,86%)

6.668
(71,58%)



Hortikultura

6.719
(71,50%)

1.087
(11,67%)



Perkebunan

1.089
(11,59%)

3.043
(32,67%)



Peternakan

3.059
(32,55%)

1.523
(16,35%)



Perikanan

1.524
(16,22%)

1.107
(11,88%)



Kehutanan

1.109
(11,80%)

52
(0,56%)



Jasa
Pertanian

52
(0,55%)

(dalam unit)



Catatan: Satu unit usaha pertanian perorangan dapat mengusahakan lebih dari satu subsektor usaha pertanian, sehingga jumlah unit usaha pertanian perorangan di Sektor Pertanian bukan merupakan penjumlahan dari masing-masing subsektor.