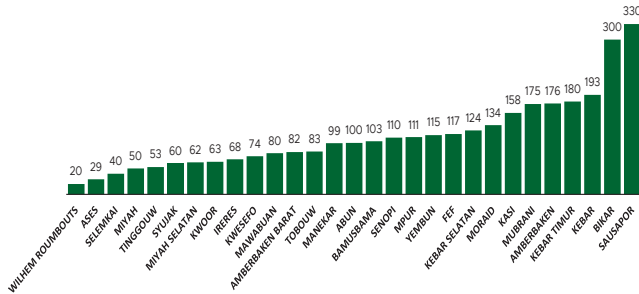


Jumlah Usaha Pertanian Perorangan di Kabupaten Tambrau 2023

Jumlah Unit Usaha Pertanian Perorangan terbesar berada di Kecamatan Sausapor sebanyak 330 unit (10,03%), disusul Kecamatan Bikar sebanyak 300 unit (9,12%) dan Kecamatan Kebar sebanyak 193 unit (5,87%), sedangkan yang terkecil berada di Kecamatan Wilhem Roumbouts sebanyak 20 unit (0,61%).



Petani Gurem di Kabupaten Tambrau 2023

2.480 orang

Dari **3.207** petani pengguna lahan, **2.480** petani merupakan petani gurem.



Populasi Ternak Sapi dan Kerbau di Kabupaten Tambrau 2023

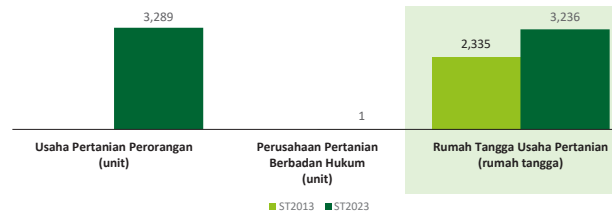


Sapi
225
ekor

Sepuluh Komoditas Terbanyak yang Diusahakan oleh Usaha Pertanian Perorangan (UTP) di Kabupaten Tambrau 2023

- 1 Ubi Kayu
- 2 Ubi Jalar
- 3 Cabai Rawit
- 4 Pisang Kepok
- 5 Talas
- 6 Pisang Raja
- 7 Kacang Tanah
- 8 Pinang/Jambe
- 9 Sawi
- 10 Babi

Perbandingan Antarsensus



Jumlah Usaha Pertanian Perorangan (UTP) sebanyak 3.289 unit, Jumlah Perusahaan Pertanian Berbadan Hukum (UPB) sebanyak 1 unit, bertambah 1 unit dari tahun 2013, dan jumlah Usaha Pertanian Lainnya (UTL) sebanyak 0 unit, tidak mengalami perubahan dari tahun 2013. Sementara itu, jumlah Rumah Tangga Usaha Pertanian (RTUP) hasil ST2023 di Indonesia sebanyak 3.236 rumah tangga, naik 38,59 persen dibandingkan tahun 2013.



**BADAN PUSAT STATISTIK
KABUPATEN SORONG**

JI Osok, Km. 18, Aimas
(62-951) 335485
<https://sorongkab.bps.go.id>
bps9107@bps.go.id



HASIL PENCACAHAN LENGKAP SENSUS PERTANIAN 2023 KABUPATEN TAMBRAUW

TAHAP I



ST2023
SENSUS PERTANIAN



**BADAN PUSAT STATISTIK
KABUPATEN SORONG**

HASIL PENCACAHAN LENGKAP SENSUS PERTANIAN 2023 - TAHAP I KABUPATEN TAMBRAUW

**Jumlah Rumah Tangga
Usaha Pertanian (RTUP)**

3.236
rumah tangga

▲ Naik 38,59% dari Sensus Pertanian 2013

**Jumlah Usaha Pertanian
Perorangan (UTP)**


3.289
unit

**Jumlah Perusahaan
Pertanian Berbadan
Hukum (UPB)**

1 unit

**Jumlah Usaha
Pertanian Lainnya
(UTL)**

0 unit



**Petani
Milenial**
Umur 19–39 Tahun

Jumlah
1.475 orang

45,99%
dari jumlah petani

ST 2023
SENSUS PERTANIAN

(dalam rumah tangga)

2.889
(89,28%)



Tanaman
Pangan

2.725
(84,21%)



Hortikultura

792
(24,47%)



Perkebunan

715
(22,10%)



Peternakan

316
(9,77%)



Perikanan

428
(13,23%)



Kehutanan

3
(0,09%)



Jasa
Pertanian

(dalam unit)

2.932
(89,15%)



Tanaman
Pangan

2.758
(83,86%)



Hortikultura

794
(24,14%)



Perkebunan

721
(21,92%)



Peternakan

317
(9,64%)



Perikanan

429
(13,04%)



Kehutanan

3
(0,09%)



Jasa
Pertanian



Catatan: Satu unit usaha pertanian perorangan dapat mengusahakan lebih dari satu subsektor usaha pertanian, sehingga jumlah unit usaha pertanian perorangan di Sektor Pertanian bukan merupakan penjumlahan dari masing-masing subsektor.