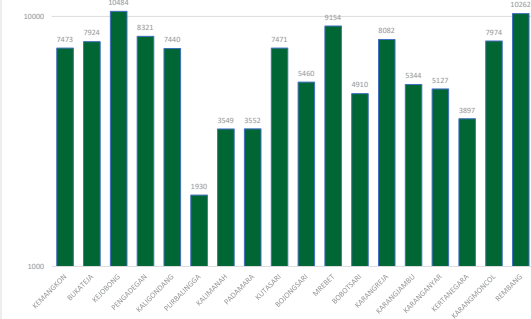


Jumlah Usaha Pertanian Perorangan di Kabupaten Purbalingga 2023

Jumlah Unit Usaha Pertanian Perorangan terbesar berada di Kecamatan Kejobong sebanyak 10.484 unit (8,86%), disusul Kecamatan Rembang sebanyak 10.262 unit (8,67%) dan Kecamatan Mrebet sebanyak 9.154 unit (7,73%), sedangkan yang terkecil berada di Kecamatan Purbalingga sebanyak 1.930 unit (0,05%).



Petani Gurem di Kabupaten Purbalingga 2023

100.794 orang

Dari **100** petani, **85** petani merupakan petani gurem.



Populasi Ternak Sapi dan Kerbau di Kabupaten Purbalingga 2023



Sapi
8.313
ekor

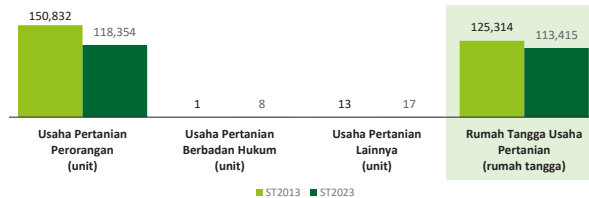


Kerbau
142
ekor

Sepuluh Komoditas Terbanyak yang Diusahakan oleh Usaha Pertanian Perorangan (UTP) di Kabupaten Purbalingga 2023

- 1 Ayam Kampung Biasa
- 2 Padi Sawah Inbrida
- 3 Sengon/Jeunjing/Albazia
- 4 Kelapa
- 5 Kambing Potong
- 6 Kapulaga
- 7 Ubi Kayu
- 8 Duku
- 9 Pisang Ambon
- 10 Jagung Hibrida

Perbandingan Antarsensus



Jumlah Usaha Pertanian Perorangan (UTP) sebanyak 118.354 unit, turun 21,53 persen dari tahun 2013. Jumlah Perusahaan Pertanian Berbadan Hukum (UPB) sebanyak 8 unit, bertambah 7 unit (naik 700 persen) dari tahun 2013, dan jumlah Usaha Pertanian Lainnya (UTL) sebanyak 17 unit, bertambah 4 unit (naik 30,77 persen) dari tahun 2013. Sementara itu, jumlah Rumah Tangga Usaha Pertanian (RTUP) hasil ST2023 di Kabupaten Purbalingga sebanyak 113.415 rumah tangga, turun 9,50 persen dibandingkan tahun 2013.



**BADAN PUSAT STATISTIK
KABUPATEN PURBALINGGA**

Jl. Letjen S Parman No.48
(0281) 891179
<https://www.purbalinggakab.bps.go.id>
bps3303@bps.go.id



scan me!

HASIL PENCACAHAN LENGKAP SENSUS PERTANIAN 2023 KABUPATEN PURBALINGGA

TAHAP I



ST2023
SENSUS PERTANIAN



**BADAN PUSAT STATISTIK
KABUPATEN PURBALINGGA**

HASIL PENCACAHAN LENGKAP SENSUS PERTANIAN 2023 - TAHAP I KABUPATEN PURBALINGGA

Jumlah Rumah Tangga Usaha Pertanian (RTUP)

113.416
rumah tangga

📉 Turun 9,50% dari Sensus Pertanian 2013

Jumlah Usaha Pertanian Perorangan (UTP)

118.354
unit

📉 Turun 21,53% dari Sensus Pertanian 2013

Jumlah Perusahaan Pertanian Berbadan Hukum (UPB)

8 unit

📈 Naik 700 % dari
Sensus Pertanian 2013

Jumlah Usaha Pertanian Lainnya (UTL)

17 unit

📈 Naik 30,77 % dari
Sensus Pertanian 2013

ST 2023 SENSUS PERTANIAN

(dalam rumah tangga)

58.586
(51,66%)



Tanaman
Pangan

59.491
(50,27%)

67.648
(59,65%)



Hortikultura

69.644
(58,84%)

47.176
(41,60%)



Perkebunan

48.104
(40,64%)

56.949
(50,21%)



Peternakan

57.863
(48,89%)

10.457
(9,22%)



Perikanan

10.515
(8,88%)

38.657
(34,08%)



Kehutanan

39.268
(33,18%)


1.065
(0,94%)



Jasa
Pertanian

1.066
(0,90%)

(dalam unit)



Urban Farming

Rumah Tangga
Usaha Pertanian

44

rumah tangga

Usaha
Pertanian
Perorangan

44

unit



**Petani
Milenial**
Umur 19–39 Tahun

Jumlah
21.062 orang

18,27 %
dari jumlah petani

Catatan: - Satu Rumah Tangga Usaha Pertanian (RTUP) dapat terdiri dari satu Usaha Pertanian Perorangan (UTP) atau lebih.
- Satu RTUP dan UTP dapat mengusahakan lebih dari satu subsektor usaha pertanian, sehingga jumlah unit RTUP dan UTP di sektor Pertanian bukan merupakan penjumlahan dari masing-masing subsektor.