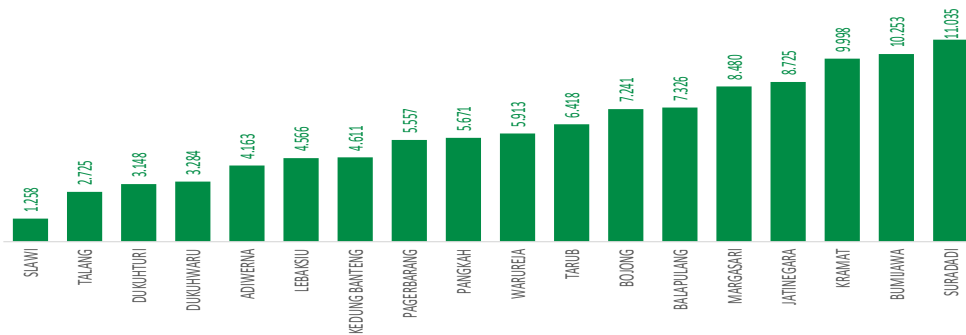


## Jumlah Usaha Pertanian Perorangan di Kabupaten Tegal 2023

Jumlah Unit Usaha Pertanian Perorangan terbesar berada di Kecamatan Suradadi sebanyak 11.035 unit (10%), disusul Kecamatan Bumijawa sebanyak 10.253 unit (9,29%) dan Kecamatan Kramat sebanyak 9.998 unit (9,06%), sedangkan yang terkecil berada di Kecamatan Slawi sebanyak 1.258 unit (1,14%).



## Petani Gurem di Kabupaten Tegal 2023

**81.365** orang

Dari **104.052** petani, **81.365** petani merupakan petani gurem.



## Populasi Ternak Sapi dan Kerbau di Kabupaten Tegal 2023



**Sapi**  
**5.504**  
ekor

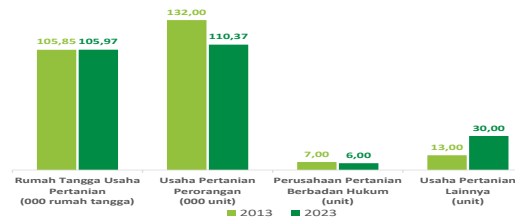


**Kerbau**  
**937**  
ekor

## Sepuluh Komoditas Terbanyak yang Diusahakan oleh Usaha Pertanian Perorangan (UTP) di Kabupaten Tegal 2023

- 1 Padi Sawah Inbrida
- 2 Jagung Hibrida
- 3 Kambing Potong
- 4 Ayam Kampung Biasa
- 5 Padi Sawah Hibrida
- 6 Pisang Raja
- 7 Pisang Lainnya
- 8 Ubi Kayu
- 9 Mangga Arumanis
- 10 Pisang Kepok

## Perbandingan Antarsensus



Jumlah Usaha Pertanian Perorangan (UTP) sebanyak 110.372 unit, turun 16,38 persen dari tahun 2013. Jumlah Perusahaan Pertanian Berbadan Hukum (UPB) sebanyak 6 unit, berkurang 1 unit (turun 14,29 persen) dari tahun 2013, dan jumlah Usaha Pertanian Lainnya (UTL) sebanyak 30 unit, bertambah 17 unit dari tahun 2013. Sementara itu, jumlah Rumah Tangga Usaha Pertanian (RTUP) hasil ST2023 di Kabupaten Tegal sebanyak 105.967 rumah tangga, naik 0,11 persen dibandingkan tahun 2013.



**BADAN PUSAT STATISTIK  
KABUPATEN TEGAL**

Jl. Ade Irma Suryani Nomor 1 52417  
(0283) 4561190  
<https://www.tegalkab.bps.go.id>  
bps3328@bps.go.id



scan me!

# HASIL PENCACAHAN LENGKAP SENSUS PERTANIAN 2023 KABUPATEN TEGAL

## TAHAP I



**ST2023**  
SENSUS PERTANIAN



**BADAN PUSAT STATISTIK  
KABUPATEN TEGAL**

# HASIL PENCACAHAN LENGKAP SENSUS PERTANIAN 2023 - TAHAP I KABUPATEN TEGAL

**Jumlah Rumah Tangga  
Usaha Pertanian (RTUP)** 105.967  
rumah tangga

▲ Naik 0,11% dari Sensus Pertanian 2013

**Jumlah Usaha Pertanian  
Perorangan (UTP)** 110.372  
unit

▼ Turun 16,38% dari Sensus Pertanian 2013

**Jumlah Perusahaan  
Pertanian Berbadan  
Hukum (UPB)**

6 unit

▼ Turun 14,29% dari  
Sensus Pertanian 2013

**Jumlah Usaha  
Pertanian Lainnya  
(UTL)**

30 unit

▲ Naik 130,77% dari  
Sensus Pertanian 2013

**ST 2023**  
SENSUS PERTANIAN

(dalam rumah tangga)

67.326  
(63,53%)



Tanaman  
Pangan

68.426  
(62,00%)

29.254  
(27,61%)



Hortikultura

29.518  
(26,74%)

4.685  
(4,42%)



Perkebunan

4.706  
(4,26%)

35.525  
(33,52%)



Peternakan

35.887  
(32,51%)

5.747  
(5,42%)



Perikanan

6.094  
(5,52%)

6.631  
(6,26%)



Kehutanan

6.645  
(6,02%)


1.358  
(1,28%)



Jasa  
Pertanian

1.366  
(1,24%)

(dalam unit)




**Urban  
Farming**

Rumah Tangga  
Usaha Pertanian

**43**  
rumah tangga

Usaha  
Pertanian  
Perorangan

**43**  
unit



**Petani  
Milenial**  
Umur 19-39 Tahun

Jumlah  
**60.784** orang

**58,42%**  
dari jumlah petani

Catatan: Satu unit usaha pertanian perorangan dapat mengusahakan lebih dari satu subsektor usaha pertanian, sehingga jumlah unit usaha pertanian perorangan di Sektor Pertanian bukan merupakan penjumlahan dari masing-masing subsektor.