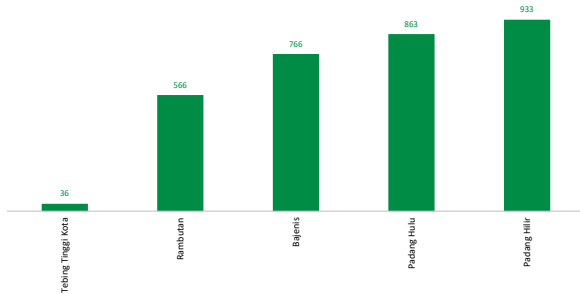


## Jumlah Usaha Pertanian Perorangan di Kota Tebing Tinggi 2023

Jumlah Unit Usaha Pertanian Perorangan terbesar berada di Kecamatan Padang Hilir sebanyak 933 unit (29,49%), disusul Kecamatan Padang Hulu sebanyak 863 unit (27,28%) dan Kecamatan Bajenis sebanyak 766 unit (24,21%), sedangkan yang terkecil berada di Kecamatan Tebing Tinggi Kota sebanyak 36 unit (1,14%).



## Petani Gurem di Kota Tebing Tinggi 2023

**2.577** orang

Dari **100** petani, **83** petani merupakan petani gurem.



## Populasi Ternak Sapi dan Kerbau di Kota Tebing Tinggi 2023



**Sapi**  
**1.256**  
ekor

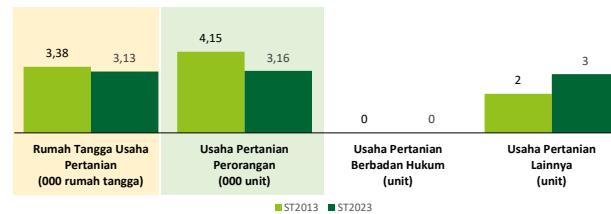


**Kerbau**  
**14**  
ekor

## Sepuluh Komoditas Terbanyak yang Diusahakan oleh Usaha Pertanian Perorangan (UTP) di Kota Tebing Tinggi 2023

- 1 Ubi Kayu
- 2 Ayam Kampung Biasa
- 3 Kelapa Sawit
- 4 Babi
- 5 Padi Sawah Inbrida
- 6 Kambing Potong
- 7 Kakao
- 8 Sapi Potong
- 9 Rambutan
- 10 Kelapa

## Perbandingan Antarsensus



Jumlah Usaha Pertanian Perorangan (UTP) sebanyak 3.160 unit, turun 23,76 persen dari tahun 2013. Jumlah Perusahaan Pertanian Berbadan Hukum (UPB) sebanyak 0 unit, bertambah 0 unit (perubahan 0 persen) dari tahun 2013, dan jumlah Usaha Pertanian Lainnya (UTL) sebanyak 3 unit, bertambah 1 unit (naik 50,00 persen) dari tahun 2013. Sementara itu, jumlah Rumah Tangga Usaha Pertanian (RTUP) hasil ST2023 di Tebing Tinggi sebanyak 3.130 rumah tangga, turun 7,42 persen dibandingkan tahun 2013.



**BADAN PUSAT STATISTIK  
KOTA TEBING TINGGI**

Jl. Gunung Tambora, Tebing Tinggi 20614  
(0621) 21733  
<https://www.tebingtinggikota.bps.go.id>  
bps1274@bps.go.id



scan me!

# HASIL PENCACAHAN LENGKAP SENSUS PERTANIAN 2023 KOTA TEBING TINGGI

## TAHAP I



**ST2023**  
SENSUS PERTANIAN



**BADAN PUSAT STATISTIK  
KOTA TEBING TINGGI**

# HASIL PENCACAHAN LENGKAP SENSUS PERTANIAN 2023 - TAHAP I KOTA TEBING TINGGI

**Jumlah Rumah Tangga  
Usaha Pertanian (RTUP)** **3.130**  
rumah tangga

📉 Turun 7,42% dari Sensus Pertanian 2013

**Jumlah Usaha Pertanian  
Perorangan (UTP)** **3.164**  
unit

📉 Turun 23,76% dari Sensus Pertanian 2013

**Jumlah Usaha  
Pertanian Berbadan  
Hukum (UPB)**

**0** unit

**Jumlah Usaha  
Pertanian Lainnya  
(UTL)**

**3** unit

📈 Naik 50,00% dari  
Sensus Pertanian 2013

**ST 2023**  
SENSUS PERTANIAN

(dalam rumah tangga)

**1.154**  
(36,87%)



Tanaman  
Pangan

**913**  
(29,17%)



Hortikultura

**815**  
(26,04%)



Perkebunan

**1.368**  
(43,71%)



Peternakan

**157**  
(5,01%)



Perikanan

**6**  
(0,19%)



Kehutanan

**12**  
(0,38%)



Jasa  
Pertanian

**1.161**  
(36,69%)

**917**  
(28,98%)

**817**  
(25,82%)


**1.376**  
(43,49%)

**157**  
(4,96%)

**6**  
(0,19%)

**12**  
(0,38%)

(dalam unit)



**Urban  
Farming**

Rumah Tangga  
Usaha Pertanian

**3**  
rumah tangga

Usaha  
Pertanian  
Perorangan

**3**  
unit



**Petani  
Milenial**  
Umur 19–39 Tahun

Jumlah  
**476** orang

**15,44%**  
dari jumlah petani

Catatan: -Satu Rumah Tangga Usaha Pertanian (RTUP) dapat terdiri atas satu Usaha Pertanian Perorangan (UTP) atau lebih.  
-Satu RTUP dan UTP dapat mengusahakan lebih dari satu subsektor usaha pertanian, sehingga jumlah unit RTUP dan UTP di Sektor Pertanian bukan merupakan penjumlahan dari masing-masing subsektor.