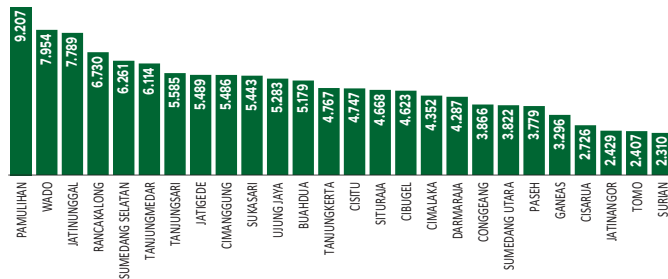


Jumlah Usaha Pertanian Perorangan di Kabupaten Sumedang 2023

Jumlah Unit Usaha Pertanian Perorangan terbesar berada di Kecamatan Pamulihan sebanyak 9.207 unit (7,16%), disusul Kecamatan Wado sebanyak 7.954 unit (6,19%) dan Kecamatan Jatinunggal sebanyak 7.789 unit (6,06%), sedangkan yang terkecil berada di Kecamatan Surian sebanyak 2.310 unit (1,80%).



Petani Gurem di Kabupaten Sumedang 2023

103.295 orang

Dari **124.943** petani pengguna lahan, **103.295** petani merupakan petani gurem.



Populasi Ternak Sapi dan Kerbau di Kabupaten Sumedang 2023



Sapi
26.797
ekor

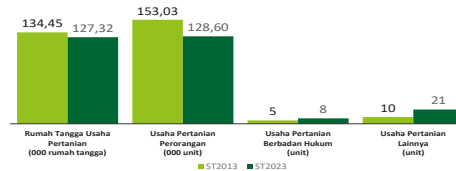


Kerbau
1.382
ekor

Sepuluh Komoditas Terbanyak yang Diusahakan oleh Usaha Pertanian Perorangan (UTP) di Kabupaten Sumedang 2023

- 1 Padi Sawah Inbrida
- 2 Domba Potong
- 3 Ayam Kampung Biasa
- 4 Mahoni
- 5 Sengon/Jeunjing/Albazia
- 6 Ubi Kayu
- 7 Pisang Lainnya
- 8 Jagung Hibrida
- 9 Sapi Potong
- 10 Pisang Ambon

Perbandingan Antarsensus



Jumlah Usaha Pertanian Perorangan (UTP) sebanyak 128.599 unit, turun 15,97 persen dari tahun 2013. Jumlah Perusahaan Pertanian Berbadan Hukum (UPB) sebanyak 8 unit, bertambah 3 unit (naik 60,00 persen) dari tahun 2013, dan jumlah Usaha Pertanian Lainnya (UTL) sebanyak 21 unit, bertambah 11 unit (naik 110,00 persen) dari tahun 2013. Sementara itu, jumlah Rumah Tangga Usaha Pertanian (RTUP) hasil ST2023 di Sumedang sebanyak 127.321 rumah tangga, turun 5,30 persen dibandingkan tahun 2013.



**BADAN PUSAT STATISTIK
KABUPATEN SUMEDANG**

Jl. Karapyak No. 61, Sumedang 45321
(0261) 2202014
<https://sumedangkab.bps.go.id>
bps3211@bps.go.id



scan me!

HASIL PENCACAHAN LENGKAP SENSUS PERTANIAN 2023 KABUPATEN SUMEDANG

TAHAP I



ST2023
SENSUS PERTANIAN



**BADAN PUSAT STATISTIK
KABUPATEN SUMEDANG**

HASIL PENCACAHAN LENGKAP SENSUS PERTANIAN 2023 - TAHAP I KABUPATEN SUMEDANG

Jumlah Rumah Tangga Usaha Pertanian (RTUP)

127.321
rumah tangga

📉 Turun 5,30% dari Sensus Pertanian 2013

Jumlah Usaha Pertanian Perorangan (UTP)

128.599
unit

📉 Turun 15,97% dari Sensus Pertanian 2013

Jumlah Perusahaan Pertanian Berbadan Hukum (UPB)

8 unit

📈 Naik 60,00% dari
Sensus Pertanian 2013

Jumlah Usaha Pertanian Lainnya (UTL)

21 unit

📈 Naik 110,00% dari
Sensus Pertanian 2013

ST 2023 SENSUS PERTANIAN

(dalam rumah tangga)

96.219
(75,57%)



Tanaman
Pangan

47.823
(37,56%)



Hortikultura

18.489
(14,52%)



Perkebunan

58.342
(45,82%)



Peternakan

5.005
(3,97%)



Perikanan

36.963
(29,03%)



Kehutanan

2.424
(1,90%)



Jasa
Pertanian

96.718
(75,21%)

48.054
(37,37%)

18.571
(14,44%)


58.613
(45,58%)

5.069
(3,94%)

37.071
(28,83%)

2.431
(1,89%)

(dalam unit)



Urban Farming

Rumah Tangga
Usaha Pertanian

146

rumah tangga

Usaha
Pertanian
Perorangan

146

unit



**Petani
Milenial**
Umur 19–39 Tahun

Jumlah
15.920 orang

12,71%
dari jumlah petani

Catatan: -Satu Rumah Tangga Usaha Pertanian (RTUP) dapat terdiri atas satu Usaha Pertanian Perorangan (UTP) atau lebih.
-Satu RTUP dan UTP dapat mengusahakan lebih dari satu subsektor usaha pertanian, sehingga jumlah unit RTUP dan UTP di Sektor Pertanian bukan merupakan penjumlahan dari masing-masing subsektor.