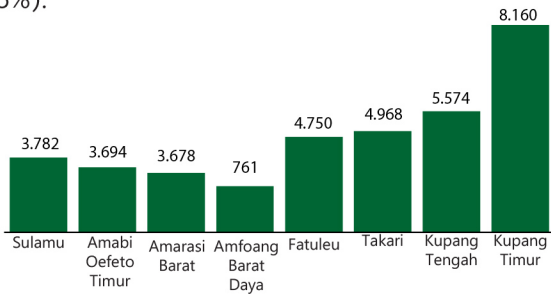



Jumlah Usaha Pertanian Perorangan di Kabupaten Kupang 2023

Jumlah Unit Usaha Pertanian Perorangan terbesar berada di Kecamatan Kupang Timur sebanyak 8.160 unit (19,41%), disusul Kecamatan Kupang Tengah sebanyak 5.574 unit (14,92%) dan Kecamatan Takari sebanyak 4.968 unit (11,22%), sedangkan yang terkecil berada di Kecamatan Amfoang Barat Daya sebanyak 761 unit (0,05%).



Petani Gurem di Kabupaten Kupang 2023

3.6870 orang



Populasi Ternak Sapi dan Kerbau di Kabupaten Kupang 2023

Sapi Potong
101.092
ekor

Sapi Perah
0
ekor

Kerbau
428
ekor

Sepuluh Komoditas Terbanyak yang Diusahakan oleh Usaha Pertanian Perorangan (UTP) di Kabupaten Kupang 2023



Babi



Ayam Kampung Biasa



Sapi Potong



Jagung Lokal



Kelapa



Ubi Kayu



Padi Sawah Inbrida



Jagung Hibrida

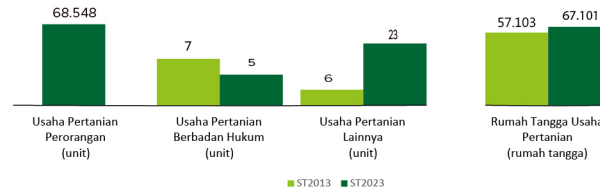


Pisang Kepok



Padi Sawah Hibrida

Perbandingan Antarsensus



Jumlah Usaha Pertanian Perorangan (UTP) sebanyak 68.548 unit. Jumlah Perusahaan Pertanian Berbadan Hukum (UPB) sebanyak 5 unit, berkurang 2 unit (turun 28,57 persen) dari tahun 2013, dan jumlah Usaha Pertanian Lainnya (UTL) sebanyak 6 unit, berkurang 17 unit (turun 73,91 persen) dari tahun 2013. Sementara itu, jumlah Rumah Tangga Usaha Pertanian (RTUP) hasil ST2023 di Kabupaten Kupang sebanyak 6.7101 rumah tangga, naik 17,50 persen dibandingkan tahun 2013.



**BADAN PUSAT STATISTIK
KABUPATEN KUPANG**

Jl. Timor Raya KM 36, Oelamasi



<https://www.kupangkab.bps.go.id>



bps5303@bps.go.id



scan me!

HASIL PENCACAHAN LENGKAP SENSUS PERTANIAN 2023 KABUPATEN KUPANG

TAHAP I



ST2023
SENSUS PERTANIAN



**BADAN PUSAT STATISTIK
KABUPATEN KUPANG**

HASIL PENCACAHAN LENGKAP SENSUS PERTANIAN 2023 - TAHAP I KABUPATEN KUPANG

**Jumlah Rumah Tangga
Usaha Pertanian (RTUP)** 67.101
Rumah Tangga

▲ Naik 17,50% dari Sensus Pertanian 2013

**Jumlah Usaha Pertanian
Perorangan (UTP)** 68.548
Unit

ST 2023
SENSUS PERTANIAN

(dalam rumah tangga)

52.037
(30,21%)



Tanaman
Pangan

52.682
(30,25%)

27.232
(15,81%)



Hortikultura

27.461
(15,77%)

21.556
(12,51%)



Perkebunan

21.651
(12,43%)

55.586
(32,27%)



Peternakan

56.254
(32,30%)

3.763
(2,18%)



Perikanan

3.969
(2,28%)

10.962
(6,36%)



Kehutanan

11.002
(6,32%)


1.125
(0,65%)



Jasa
Pertanian

1.136
(0,65%)

(dalam unit)



**Urban
Farming**

Rumah Tangga
Usaha Pertanian

11

rumah tangga

Usaha
Pertanian
Perorangan

11

unit

**Jumlah Usaha
Pertanian Berbadan
Hukum (UPB)**

5 unit

▲ Turun 28,57% dari
Sensus Pertanian 2013

**Jumlah Usaha
Pertanian Lainnya
(UTL)**

6 unit

▲ Turun 73,91% dari
Sensus Pertanian 2013

Catatan: Satu unit usaha pertanian perorangan dapat mengusahakan lebih dari satu subsektor usaha pertanian, sehingga jumlah unit usaha pertanian perorangan di Sektor Pertanian bukan merupakan penjumlahan dari masing-masing subsektor.