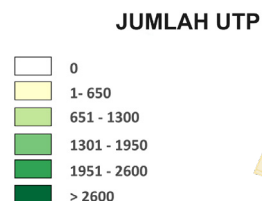
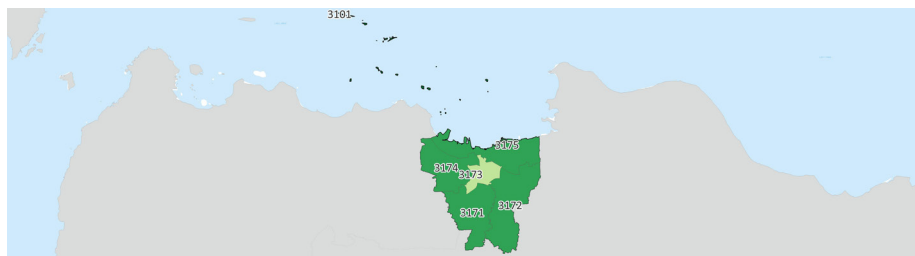


## Sebaran Usaha Pertanian Perorangan di Provinsi DKI Jakarta 2023

Jumlah Unit Usaha Pertanian Perorangan terbesar berada di Kabupaten Kepulauan Seribu sebanyak 2.724 unit (20,30%), disusul Kota Jakarta Utara sebanyak 2.597 unit (19,36%) dan Kota Jakarta Timur sebanyak 2.570 unit (19,16%), sedangkan yang terkecil berada di Kota Jakarta Pusat sebanyak 818 unit (6,10%).



## Petani Gurem di Provinsi DKI Jakarta 2023

**5.863** orang

Dari **10** petani, **4** petani merupakan petani gurem.



## Populasi Ternak Sapi dan Kerbau di Provinsi DKI Jakarta 2023

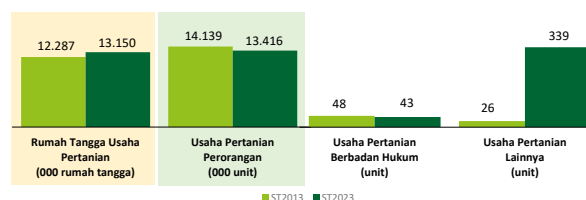


**Sapi**  
**3.929**  
ekor



**Kerbau**  
**55**  
ekor

## Perbandingan Antarsensus



Jumlah Usaha Pertanian Perorangan (UTP) sebanyak 13.416 unit, turun 5,11 persen dari tahun 2013. Jumlah Perusahaan Pertanian Berbadan Hukum (UPB) sebanyak 43 unit, berkurang 5 unit (turun 10,42 persen) dari tahun 2013, dan jumlah Usaha Pertanian Lainnya (UTL) sebanyak 339 unit, bertambah 313 unit (naik 1.203,85 persen) dari tahun 2013. Sementara itu, jumlah Rumah Tangga Usaha Pertanian (RTUP) hasil ST2023 di Indonesia sebanyak 13.150 rumah tangga, naik 7,02 persen dibandingkan tahun 2013.



**BADAN PUSAT STATISTIK  
PROVINSI DKI JAKARTA**

Jl. Salemba Tengah No. 36-3, Jakarta Pusat  
(021) 31928493  
<https://jakarta.bps.go.id>  
[bps3100@bps.go.id](mailto:bps3100@bps.go.id)



# HASIL PENCACAHAN LENGKAP SENSUS PERTANIAN 2023 PROVINSI DKI JAKARTA

## TAHAP I



**ST2023**  
SENSUS PERTANIAN

## Sepuluh Komoditas Terbanyak yang Diusahakan oleh Usaha Pertanian Perorangan (UTP) di Provinsi DKI Jakarta 2023

- 1 Ayam Kampung Biasa
- 2 Kangkung
- 3 Ubi Kayu
- 4 Unggas Non Pangan
- 5 Kambing Potong
- 6 Lele
- 7 Padi Sawah Hibrida
- 8 Pisang Kepok
- 9 Bayam
- 10 Alpukat



**BADAN PUSAT STATISTIK  
PROVINSI DKI JAKARTA**

# HASIL PENCACAHAN LENGKAP SENSUS PERTANIAN 2023 - TAHAP I PROVINSI DKI JAKARTA

**Jumlah Rumah Tangga  
Usaha Pertanian (RTUP)** 13.150 rumah tangga

📈 Naik 7,02% dari Sensus Pertanian 2013

**Jumlah Usaha Pertanian  
Perorangan (UTP)** 13.416 unit

📉 Turun 5,11 dari Sensus Pertanian 2013

**Jumlah Perusahaan  
Pertanian Berbadan  
Hukum (UPB)**

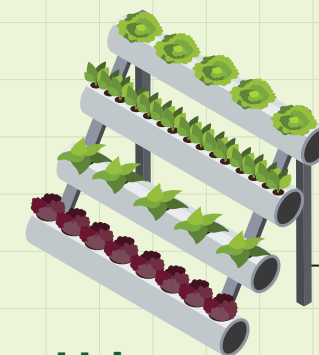

43 unit

📉 Turun 10,42% dari  
Sensus Pertanian 2013

**Jumlah Usaha  
Pertanian Lainnya  
(UTL)**

339 unit

📈 Naik 1.203,85% dari  
Sensus Pertanian 2013



**Urban  
Farming**

Rumah Tangga  
Usaha Pertanian

**199**

rumah tangga

Usaha  
Pertanian  
Perorangan

**199**

unit



**Petani  
Milenial**  
Umur 19–39 Tahun

Jumlah  
**2.568** orang

**30,77%**  
dari jumlah petani

Catatan: -Satu Rumah Tangga Usaha Pertanian (RTUP) dapat terdiri atas satu Usaha Pertanian Perorangan (UTP) atau lebih.  
-Satu RTUP dan UTP dapat mengusahakan lebih dari satu subsektor usaha pertanian, sehingga jumlah unit RTUP dan UTP di Sektor Pertanian bukan merupakan penjumlahan dari masing-masing subsektor.