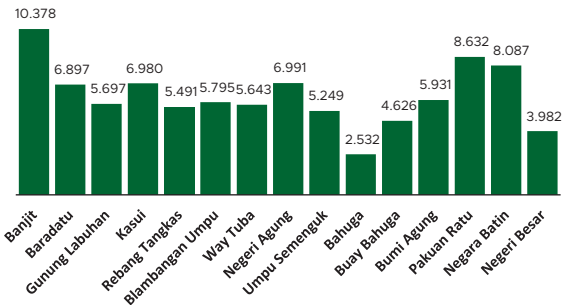


## Jumlah Usaha Pertanian Perorangan di Kabupaten Way Kanan 2023

Jumlah Unit Usaha Pertanian Perorangan terbesar berada di Kecamatan Banjit sebanyak 10.378 unit (11,17%), disusul Kecamatan Pakuan Ratu sebanyak 8.632 unit (9,90%) dan Kecamatan Negara Batin sebanyak 8.087 unit (9,48%), sedangkan yang terkecil berada di Kecamatan Bahuga sebanyak 2.532 unit (3,34%).



## Petani Gurem di Kabupaten Way Kanan 2023

**17.851** orang

Dari 5 petani, 1 petani merupakan petani gurem.



## Populasi Ternak Sapi dan Kerbau di Kabupaten Way Kanan 2023



**Sapi**  
**33.674**  
ekor



**Kerbau**  
**358**  
ekor

## Sepuluh Komoditas Terbanyak yang Diusahakan oleh Usaha Pertanian Perorangan (UTP) di Kabupaten Way Kanan 2023

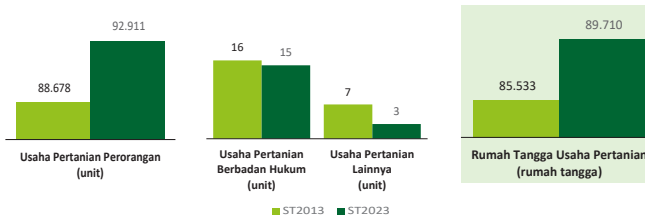
- 1 Karet
- 2 Kopi
- 3 Kambing Potong
- 4 Sapi potong
- 5 Ubi Kayu



- 6 Kelapa Sawit
- 7 Padi Sawah Hibrida
- 8 Jagung Hibrida
- 9 Padi Sawah Inbrida
- 10 Jengkol



## Perbandingan Antarsensus



Jumlah Usaha Pertanian Perorangan (UTP) sebanyak 92.911 unit, naik 4,56 persen dari tahun 2013. Jumlah Perusahaan Pertanian Berbadan Hukum (UPB) sebanyak 15 unit, berkurang 1 unit (turun 6,25 persen) dari tahun 2013, dan jumlah Usaha Pertanian Lainnya (UTL) sebanyak 3 unit, berkurang 4 unit (turun 57,14 persen) dari tahun 2013. Sementara itu, jumlah Rumah Tangga Usaha Pertanian (RTUP) hasil ST2023 di Kabupaten Way Kanan sebanyak 89.710 rumah tangga, naik 4,88 persen dibandingkan tahun 2013.



**BADAN PUSAT STATISTIK  
KABUPATEN WAY KANAN**

Jl. Jend. Sudirman Km.2, 34764  
(0723) 4761383  
<https://www.waykanankab.bps.go.id>  
bps1807@bps.go.id



scan me!

## HASIL PENCACAHAN LENGKAP SENSUS PERTANIAN 2023 KABUPATEN WAY KANAN

### TAHAP I



**ST2023**  
SENSUS PERTANIAN



**BADAN PUSAT STATISTIK  
KABUPATEN WAY KANAN**

# HASIL PENCACAHAN LENGKAP SENSUS PERTANIAN 2023 - TAHAP I KABUPATEN WAY KANAN

## Jumlah Rumah Tangga Usaha Pertanian (RTUP)

**89.710**  
rumah tangga

Naik 4,88% dari Sensus Pertanian 2013

## Jumlah Usaha Pertanian Perorangan (UTP)

**92.911**  
unit

Naik 4,77% dari Sensus Pertanian 2013

## Jumlah Usaha Pertanian Berbadan Hukum (UPB)

**15** unit

Turun 6,25% dari  
Sensus Pertanian 2013

## Jumlah Usaha Pertanian Lainnya (UTL)

**13** unit

Naik 85,72% dari  
Sensus Pertanian 2013

## ST 2023 SENSUS PERTANIAN

(dalam rumah tangga)

**33.024**  
(36,81%)



Tanaman  
Pangan

**33.560**  
(36,12%)

**12.357**  
(13,77%)



Hortikultura

**12.513**  
(13,47%)

**68.196**  
(76,02%)



Perkebunan

**70.208**  
(75,56%)

**31.412**  
(35,02%)



Peternakan

**31.711**  
(34,13%)

**1.092**  
(1,22%)



Perikanan

**1.097**  
(1,18%)

**3.608**  
(4,02%)



Kehutanan

**3.621**  
(3,90%)


**998**  
(1,11%)



Jasa  
Pertanian

**1.000**  
(1,08%)

(dalam unit)



## Urban Farming

Rumah Tangga  
Usaha Pertanian

**3**

rumah tangga

Usaha  
Pertanian  
Perorangan

**3**

unit



**Petani  
Milenial**  
Umur 19–39 Tahun

Jumlah  
**27.505** orang

**29,75%**  
dari jumlah petani

Catatan: - Satu Rumah Tangga Usaha Pertanian (RTUP) dapat terdiri atas satu Usaha Pertanian Perorangan (UTP) atau lebih.  
- Satu RTUP dan UTP dapat mengusahakan lebih dari satu subsektor usaha pertanian, sehingga jumlah unit RTUP dan UTP di Sektor Pertanian bukan merupakan penjumlahan dari masing-masing subsektor.