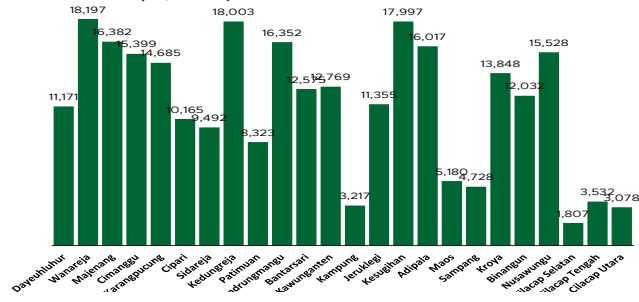


## Jumlah Usaha Pertanian Perorangan di Kabupaten Cilacap 2023

Jumlah Unit Usaha Pertanian Perorangan terbesar berada di Kecamatan Wanareja sebanyak 18.197 unit (6,69%), disusul Kecamatan Kedungreja sebanyak 18.003 unit (6,62%) dan Kecamatan Kesugihan sebanyak 17.997 unit (6,62%), sedangkan yang terkecil berada di Kecamatan Cilacap Selatan sebanyak 1.807 unit (0,66%).



## Petani Gurem di Kabupaten Cilacap 2023

**224.143** orang

Dari **100** petani, **86** petani merupakan petani gurem.



## Populasi Ternak Sapi dan Kerbau di Kabupaten Cilacap 2023



**Sapi**  
**16.000**  
ekor

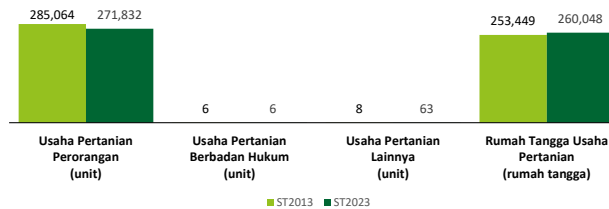


**Kerbau**  
**451**  
ekor

## Sepuluh Komoditas Terbanyak yang Diusahakan oleh Usaha Pertanian Perorangan (UTP) di Kabupaten Cilacap 2023

- 1 Padi Sawah Inbrida
- 2 Ayam Kampung Biasa
- 3 Kelapa
- 4 Kambing Potong
- 5 Pisang Lainnya
- 6 Sengon/Jeunjung/Albasia
- 7 Pisang Kepok
- 8 Itik Manila
- 9 Padi Sawah Hibrida
- 10 Jati

## Perbandingan Antarsensus



Jumlah Usaha Pertanian Perorangan (UTP) sebanyak 271.832 unit. Jumlah Perusahaan Pertanian Berbadan Hukum (UPB) sebanyak 6 unit, tidak ada kenaikan/penurunan (0 persen) dari tahun 2013, dan jumlah Usaha Pertanian Lainnya (UTL) sebanyak 8 unit, bertambah 55 unit (naik 687,50 persen) dari tahun 2013. Sementara itu, jumlah Rumah Tangga Usaha Pertanian (RTUP) hasil ST2023 di Kabupaten Cilacap sebanyak 260.048 rumah tangga, naik 2,06 persen dibandingkan tahun 2013.



**BADAN PUSAT STATISTIK  
KABUPATEN CILACAP**

Jl. Dr. Soetomo No. 16A, Cilacap 53212  
(0282) 534328  
<https://www.cilapkab.bps.go.id>  
bps3301@bps.go.id



scan me!

# HASIL PENCACAHAN LENGKAP SENSUS PERTANIAN 2023 KABUPATEN CILACAP

## TAHAP I



**ST2023**  
SENSUS PERTANIAN



**BADAN PUSAT STATISTIK  
KABUPATEN CILACAP**

# HASIL PENCACAHAN LENGKAP SENSUS PERTANIAN 2023 - TAHAP I KABUPATEN CILACAP

## Jumlah Rumah Tangga Usaha Pertanian (RTUP)

**260.048**  
rumah tangga

Naik 2,60% dari Sensus Pertanian 2013

## Jumlah Usaha Pertanian Perorangan (UTP)

**271.832**  
unit

Turun 4,64% dari Sensus Pertanian 2013

## Jumlah Perusahaan Pertanian Berbadan Hukum (UPB)

**6** unit

Tidak ada perubahan dari  
Sensus Pertanian 2013

## Jumlah Usaha Pertanian Lainnya (UTL)

**63** unit

Naik/turun 687,50% dari  
Sensus Pertanian 2013

## ST 2023 SENSUS PERTANIAN

(dalam rumah tangga)

**178.848**  
(68,77%)



Tanaman  
Pangan

**181.402**  
(66,73%)

**106.390**  
(40,91%)



Hortikultura

**107.320**  
(39,48%)

**72.978**  
(28,06%)



Perkebunan

**73.438**  
(27,02%)

**139.812**  
(53,76%)



Peternakan

**141.412**  
(52,02%)

**21.352**  
(8,21%)



Perikanan

**21.586**  
(7,94%)

**52.469**  
(20,18%)



Kehutanan

**52.863**  
(19,45%)


**5.531**  
(2,13%)



Jasa  
Pertanian

**5.551**  
(2,04%)

(dalam unit)



## Urban Farming

Rumah Tangga  
Usaha Pertanian

**124**

rumah tangga

Usaha  
Pertanian  
Perorangan

**125**

unit



**Petani  
Milenial**  
Umur 19–39 Tahun

Jumlah  
**36.036** orang

**13,73%**  
dari jumlah petani

Catatan: -Satu Rumah Tangga Usaha Pertanian (RTUP) dapat terdiri atas satu Usaha Pertanian Perorangan (UTP) atau lebih.  
-Satu RTUP dan UTP dapat mengusahakan lebih dari satu subsektor usaha pertanian, sehingga jumlah unit RTUP dan UTP di Sektor Pertanian bukan merupakan penjumlahan dari masing-masing subsektor.