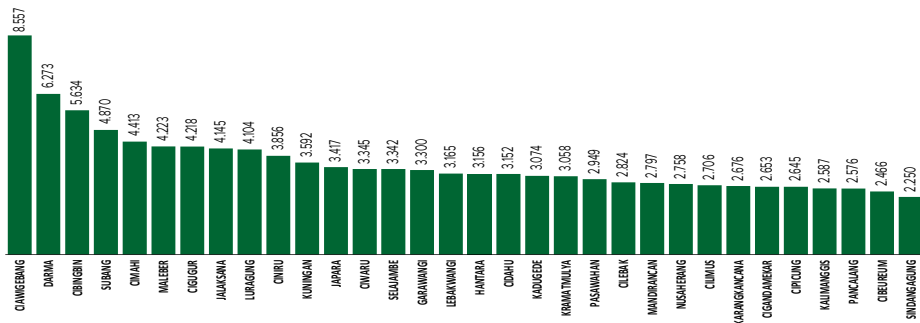


## Jumlah Usaha Pertanian Perorangan di Kabupaten Kuningan 2023

Jumlah Unit Usaha Pertanian Perorangan terbesar berada di Kecamatan Ciawigebang sebanyak 8.557 unit (7,46%), disusul Kecamatan Darma sebanyak 6.273 unit (5,47%) dan Kecamatan Cibingbin sebanyak 5.634 unit (4,91%), sedangkan yang terkecil berada di Kecamatan Sindangagung sebanyak 2.250 unit (1,96%).



## Petani Gurem di Kabupaten Kuningan 2023

**99.013** orang

Dari 100 petani pengguna lahan, 90 petani merupakan petani gurem.



## Populasi Ternak Sapi dan Kerbau di Kabupaten Kuningan 2023



**Sapi**  
**17.627**  
ekor

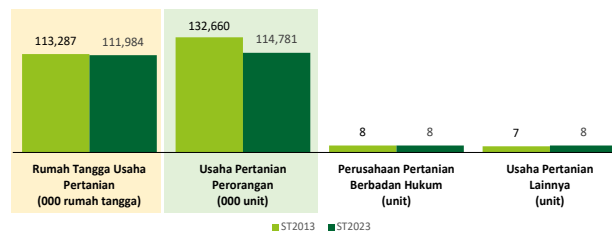


**Kerbau**  
**1.361**  
ekor

## Sepuluh Komoditas Terbanyak yang Diusahakan oleh Usaha Pertanian Perorangan (UTP) di Kabupaten Kuningan 2023

- 1 Padi Sawah Inbrida
- 2 Padi Sawah Hibrida
- 3 Sengon/Jeunjing/Albazia
- 4 Domba Potong
- 5 Ayam Kampung Biasa
- 6 Mahoni
- 7 Jati
- 8 Kapulaga
- 9 Pisang Lainnya
- 10 Ubi Jalar

## Perbandingan Antarsensus



Jumlah Usaha Pertanian Perorangan (UTP) sebanyak 114.781 unit, turun 13,48 persen dari tahun 2013. Jumlah Perusahaan Pertanian Berbadan Hukum (UPB) sebanyak 8 unit, masih sama dengan tahun 2013, dan jumlah Usaha Pertanian Lainnya (UTL) sebanyak 8 unit, bertambah 1 unit (naik 14,29 persen) dari tahun 2013. Sementara itu, jumlah Rumah Tangga Usaha Pertanian (RTUP) hasil ST2023 di Kabupaten Kuningan sebanyak 111.984 rumah tangga, turun 1,15 persen dibandingkan tahun 2013.



**BADAN PUSAT STATISTIK  
KABUPATEN KUNINGAN**

Jl. R.E. Martadinata No. 66 - Cijoho, Kuningan 45513  
(0232) 871662  
<https://kuningankab.bps.go.id>  
[bps3208@bps.go.id](mailto:bps3208@bps.go.id)



scan me!

# HASIL PENCACAHAN LENGKAP SENSUS PERTANIAN 2023 KABUPATEN KUNINGAN

## TAHAP I



**ST2023**  
SENSUS PERTANIAN



**BADAN PUSAT STATISTIK  
KABUPATEN KUNINGAN**

# HASIL PENCACAHAN LENGKAP SENSUS PERTANIAN 2023 - TAHAP I KABUPATEN KUNINGAN

**Jumlah Rumah Tangga Usaha Pertanian (RTUP)** **111.984** rumah tangga

📉 Turun 1,15% dari Sensus Pertanian 2013

**Jumlah Usaha Pertanian Perorangan (UTP)** **114.781** unit

📉 Turun 13,48% dari Sensus Pertanian 2013

**Jumlah Perusahaan Pertanian Berbadan Hukum (UPB)**


**8** unit

⚖️ Sama Dengan Hasil Sensus Pertanian 2013

**Jumlah Usaha Pertanian Lainnya (UTL)**

**8** unit

📈 Naik 14,29% dari Sensus Pertanian 2013



Rumah Tangga Usaha Pertanian

**69**

rumah tangga

Usaha Pertanian Perorangan

**69**

unit

**Urban Farming**



**Petani Milenial**  
Umur 19–39 Tahun

Jumlah **10.674** orang

**9,66%**

dari jumlah petani

**ST 2023**  
SENSUS PERTANIAN

(dalam rumah tangga)

**81.482**

(72,76%)



Tanaman Pangan

**82.184**

(71,60%)

**44.328**

(39,50%)



Hortikultura

**44.543**

(38,81%)

**17.481**

(15,61%)



Perkebunan

**17.627**

(15,36%)

**35.179**

(31,41%)



Peternakan

**35.465**

(30,90%)

**6.691**

(5,97%)



Perikanan

**6.728**

(5,86%)

**26.941**

(24,06%)



Kehutanan

**27.126**

(23,63%)

**1.642**

(1,47%)



Jasa Pertanian

**1.660**

(1,45%)

(dalam unit)



Catatan: -Satu Rumah Tangga Usaha Pertanian (RTUP) dapat terdiri atas satu Usaha Pertanian Perorangan (UTP) atau lebih.  
-Satu RTUP dan UTP dapat mengusahakan lebih dari satu subsektor usaha pertanian, sehingga jumlah unit RTUP dan UTP di Sektor Pertanian bukan merupakan penjumlahan dari masing-masing subsektor.