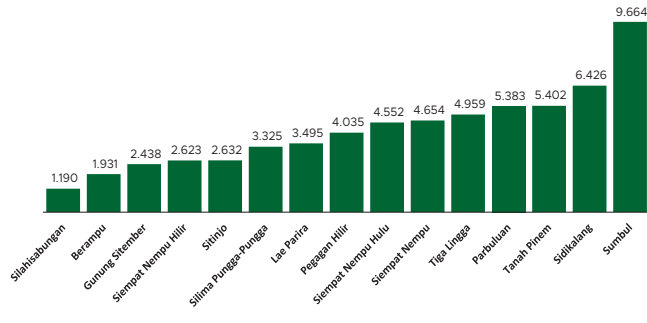


Jumlah Usaha Pertanian Perorangan di Kabupaten Dairi 2023

Jumlah Unit Usaha Pertanian Perorangan terbesar berada di Kecamatan Sumbul sebanyak 9.664 unit (15,41%), disusul Kecamatan Sidikalang sebanyak 6.426 unit (10,25%) dan Tanah Pinem sebanyak 5.402 unit (8,61%), sedangkan yang terkecil berada di Kecamatan Silahisabungan sebanyak 1.190 unit (1,90%).



Petani Gurem di Kabupaten Dairi 2023

28.098 orang

Dari **10** petani pengguna lahan,
4 petani merupakan petani gurem.



Populasi Ternak Sapi dan Kerbau di Kabupaten Dairi 2023



Sapi
1.094
ekor

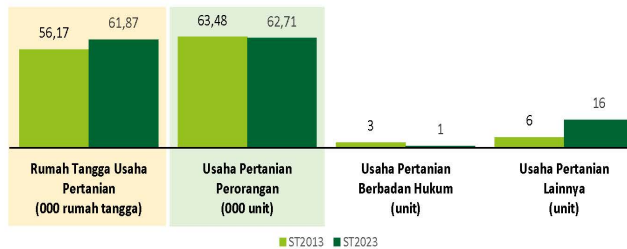


Kerbau
223
ekor

Sepuluh Komoditas Terbanyak yang Diusahakan oleh Usaha Pertanian Perorangan (UTP) di Kabupaten Dairi 2023

- 1 Jagung Hibrida
- 2 Kopi
- 3 Durian Lainnya
- 4 Kakao
- 5 Cabai Rawit
- 6 Kemiri
- 7 Jagung Lokal
- 8 Pinang/Jambe
- 9 Cabai Merah Keriting
- 10 Ayam Kampung Biasa

Perbandingan Antarsensus



Jumlah Usaha Pertanian Perorangan (UTP) sebanyak 62.709 unit, turun 1,21 persen dari tahun 2013. Jumlah Perusahaan Pertanian Berbadan Hukum (UPB) sebanyak 1 unit, berkurang 2 unit (turun 66,67 persen) dari tahun 2013, dan jumlah Usaha Pertanian Lainnya (UTL) sebanyak 16 unit, bertambah 10 unit (naik 166,67 persen) dari tahun 2013. Sementara itu, jumlah Rumah Tangga Usaha Pertanian (RTUP) hasil ST2023 di Kabupaten Dairi sebanyak 61.873 rumah tangga, naik 10,15 persen dibandingkan tahun 2013.



**BADAN PUSAT STATISTIK
KABUPATEN DAIRI**

Jl. Pelita No. 15, Sidikalang 22212
(0627) 21304
<https://www.dairikab.bps.go.id>
bps1210@bps.go.id



scan me!

HASIL PENCACAHAN LENGKAP SENSUS PERTANIAN 2023 KABUPATEN DAIRI

TAHAP I



ST2023
SENSUS PERTANIAN



**BADAN PUSAT STATISTIK
KABUPATEN DAIRI**

HASIL PENCACAHAN LENGKAP SENSUS PERTANIAN 2023 - TAHAP I KABUPATEN DAIRI

**Jumlah Rumah Tangga
Usaha Pertanian (RTUP)** **61.873**
rumah tangga

Naik 10,15% dari Sensus Pertanian 2013

**Jumlah Usaha Pertanian
Perorangan (UTP)** **62.709**
unit

Turun 1,21% dari Sensus Pertanian 2013

**Jumlah Usaha
Pertanian Berbadan
Hukum (UPB)**

1 unit

Turun 66,67% dari
Sensus Pertanian 2013

**Jumlah Usaha
Pertanian Lainnya
(UTL)**

16 unit

Naik 166,67% dari
Sensus Pertanian 2013

ST 2023
SENSUS PERTANIAN

(dalam rumah tangga)

40.743
(65,85%)



Tanaman
Pangan

41.079
(65,51%)

38.114
(61,60%)



Hortikultura

38.380
(61,20%)

42.277
(68,33%)



Perkebunan

42.583
(67,91%)

9.162
(14,81%)



Peternakan

9.180
(14,64%)

359
(0,58%)



Perikanan

359
(0,57%)

147
(0,24%)



Kehutanan

147
(0,23%)


189
(0,31%)



Jasa
Pertanian

190
(0,30%)

(dalam unit)



**Urban
Farming**

Rumah Tangga
Usaha Pertanian

6

rumah tangga

Usaha
Pertanian
Perorangan

6

unit



**Petani
Milenial**
Umur 19–39 Tahun

Jumlah

13.746 orang

21,95%
dari jumlah petani

Catatan: Satu unit usaha pertanian perorangan dapat mengusahakan lebih dari satu subsektor usaha pertanian, sehingga jumlah unit usaha pertanian perorangan di Sektor Pertanian bukan merupakan penjumlahan dari masing-masing subsektor.