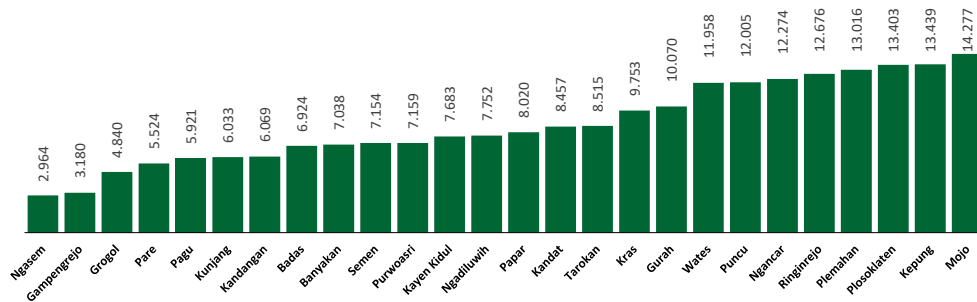


Jumlah Usaha Pertanian Perorangan di Kabupaten Kediri 2023

Jumlah Unit Usaha Pertanian Perorangan terbesar berada di Kecamatan Mojo sebanyak 14.277 unit (6,31%), disusul Kecamatan Kepung sebanyak 13.439 unit (5,94%) dan Kecamatan Plosoklaten sebanyak 13.403 unit (5,93%), sedangkan yang terkecil berada di Kecamatan Ngasem sebanyak 2.962 unit (1,31%).



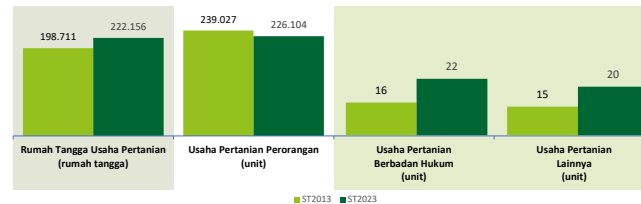
Petani Gurem di Kabupaten Kediri 2023

197.904 orang

Dari 7 petani pengguna lahan, 6 petani merupakan petani gurem.



Perbandingan Antarsensus



Jumlah Usaha Pertanian Perorangan (UTP) sebanyak 226.104 unit, turun 5,41 persen dari tahun 2013. Jumlah Perusahaan Pertanian Berbadan Hukum (UPB) sebanyak 22 unit, bertambah 6 unit (naik 37,50 persen) dari tahun 2013, dan jumlah Usaha Pertanian Lainnya (UTL) sebanyak 20 unit, bertambah 5 unit (naik 33,33 persen) dari tahun 2013. Sementara itu, jumlah Rumah Tangga Usaha Pertanian (RTUP) hasil ST2023 di Indonesia sebanyak 222.156 rumah tangga, naik 11,80 persen dibandingkan tahun 2013.

Sepuluh Komoditas Terbanyak yang Diusahakan oleh Usaha Pertanian Perorangan (UTP) di Kabupaten Kediri 2023

- 1 Sapi Potong
- 2 Jagung Hibrida
- 3 Kambing Potong
- 4 Ayam Kampung Biasa
- 5 Padi Sawah Inbrida
- 6 Cabai Rawit
- 7 Tebu
- 8 Padi Sawah Hibrida
- 9 Ubi Kayu
- 10 Jagung Lokal



**BADAN PUSAT STATISTIK
KABUPATEN KEDIRI**

Jl. Pamenang No. 42 Kediri
(62-354) 689673
<https://kedorikab.bps.go.id>
bps3506@bps.go.id



scan me!

HASIL PENCACAHAN LENGKAP SENSUS PERTANIAN 2023 KABUPATEN KEDIRI

TAHAP I



ST2023
SENSUS PERTANIAN



**BADAN PUSAT STATISTIK
KABUPATEN KEDIRI**

HASIL PENCACAHAN LENGKAP SENSUS PERTANIAN 2023 - TAHAP I KABUPATEN KEDIRI

Jumlah Rumah Tangga Usaha Pertanian (RTUP)

222.156
rumah tangga

Naik 11,80% dari Sensus Pertanian 2013

Jumlah Usaha Pertanian Perorangan (UTP)

226.104
unit

Turun 5,41% dari Sensus Pertanian 2013

Jumlah Perusahaan Pertanian Berbadan Hukum (UPB)

22 unit

Naik 37,50% dari
Sensus Pertanian 2013

Jumlah Usaha Pertanian Lainnya (UTL)

20 unit

Naik 33,33% dari
Sensus Pertanian 2013

ST 2023 SENSUS PERTANIAN

(dalam rumah tangga)

93.239
(41,97%)



Tanaman
Pangan

94.178
(41,65%)

76.384
(34,38%)



Hortikultura

77.061
(34,08%)

31.864
(14,34%)



Perkebunan

32.078
(14,19%)

143.337
(64,52%)



Peternakan

144.728
(64,01%)

5.833
(2,63%)



Perikanan

5.861
(2,59%)

10.920
(4,92%)



Kehutanan

10.951
(4,84%)


2.183
(0,98%)



Jasa
Pertanian

2.188
(0,97%)

(dalam unit)



Urban Farming

Rumah Tangga
Usaha Pertanian

107
rumah tangga

Usaha
Pertanian
Perorangan

108
unit



**Petani
Milenial**
Umur 19–39 Tahun

Jumlah
35.757 orang

Catatan: Satu Rumah Tangga Usaha Pertanian (RTUP) dapat terdiri atas satu Usaha Pertanian Perorangan (UTP) atau lebih
Satu RTUP dan UTP dapat mengusahakan lebih dari satu subsektor usaha pertanian, sehingga jumlah unit RTUP dan UTP di Sektor Pertanian bukan merupakan penjumlahan dari masing-masing subsektor