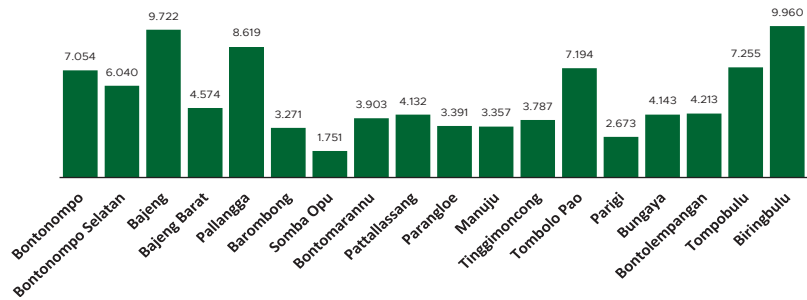


Jumlah Usaha Pertanian Perorangan di Kabupaten Gowa 2023

Jumlah Unit Usaha Pertanian Perorangan terbesar berada di Kecamatan Biringbulu sebanyak 9.960 unit (10,48%), disusul Kecamatan Bajeng sebanyak 9.722 unit (10,23%) dan Kecamatan Pallangga sebanyak 8.619 unit (9,07%), sedangkan yang terkecil berada di Kecamatan Somba Opu sebanyak 1.751 unit (1,84%).



Petani Gurem di Kabupaten Gowa 2023

52.543 orang

Dari **100** petani, **57** petani merupakan petani gurem.



Populasi Ternak Sapi dan Kerbau di Kabupaten Gowa 2023



Sapi
59.121
ekor

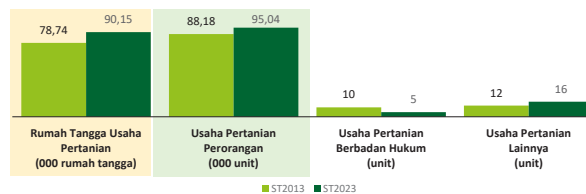


Kerbau
391
ekor

Sepuluh Komoditas Terbanyak yang Diusahakan oleh Usaha Pertanian Perorangan (UTP) di Kabupaten Gowa 2023

- 1 Padi Sawah Inbrida
- 2 Jagung Hibrida
- 3 Ayam Kampung biasa
- 4 Sapi Potong
- 5 Kopi
- 6 Padi Sawah Hibrida
- 7 Jati Putih/Gmelina
- 8 Cengkeh
- 9 Rambutan Lainnya
- 10 Bambu

Perbandingan Antarsensus



Jumlah Usaha Pertanian Perorangan (UTP) sebanyak 95.039 unit, naik 7,78 persen dari tahun 2013. Jumlah Perusahaan Pertanian Berbadan Hukum (UPB) sebanyak 5 unit, berkurang 5 unit (turun 50,00 persen) dari tahun 2013, dan jumlah Usaha Pertanian Lainnya (UTL) sebanyak 16 unit, bertambah 4 unit (naik 33,33 persen) dari tahun 2013. Sementara itu, jumlah Rumah Tangga Usaha Pertanian (RTUP) hasil ST2023 di Kabupaten Gowa sebanyak 90.148 rumah tangga, naik 14,49 persen dibandingkan tahun 2013.



**BADAN PUSAT STATISTIK
KABUPATEN GOWA**

Jl. Mesjid Raya 57H Sungguminasa 92111
+6285114228851
<https://www.gowakab.bps.go.id>
bps7306@bps.go.id



scan me!

HASIL PENCACAHAN LENGKAP SENSUS PERTANIAN 2023 KABUPATEN GOWA

TAHAP I



ST2023
SENSUS PERTANIAN



**BADAN PUSAT STATISTIK
KABUPATEN GOWA**

HASIL PENCACAHAN LENGKAP SENSUS PERTANIAN 2023 - TAHAP I KABUPATEN GOWA

Jumlah Rumah Tangga Usaha Pertanian (RTUP)

90.148
rumah tangga

Naik 14,49% dari Sensus Pertanian 2013

Jumlah Usaha Pertanian Perorangan (UTP)

95.039
unit

Naik 7,78% dari Sensus Pertanian 2013

Jumlah Perusahaan Pertanian Berbadan Hukum (UPB)


5 unit

Turun 50,00% dari
Sensus Pertanian 2013

Jumlah Usaha Pertanian Lainnya (UTL)

16 unit

Naik 33,33% dari
Sensus Pertanian 2013




Urban Farming

Rumah Tangga
Usaha Pertanian

40
rumah tangga

Usaha
Pertanian
Perorangan
40
unit



**Petani
Milenial**
Umur 19–39 Tahun

Jumlah
23.166 orang

24,53%
dari jumlah petani

ST 2023 SENSUS PERTANIAN

(dalam rumah tangga)

71.404
(79,21%)



Tanaman
Pangan

74.217
(78,09%)

36.715
(40,73%)



Hortikultura

38.059
(40,05%)

23.189
(25,72%)



Perkebunan

24.097
(25,35%)

38.179
(42,35%)



Peternakan

38.938
(40,97%)

1.449
(1,61%)



Perikanan

1.456
(1,53%)

16.267
(18,04%)



Kehutanan

16.853
(17,73%)

1.626
(1,80%)



Jasa
Pertanian

1.639
(1,72%)

(dalam unit)



Catatan: - Satu Rumah Tangga Usaha Pertanian (RTUP) dapat terdiri atas satu Usaha Pertanian Perorangan (UTP) atau lebih.
- Satu RTUP dan UTP dapat mengusahakan lebih dari satu subsektor usaha pertanian, sehingga jumlah unit RTUP dan UTP di Sektor Pertanian bukan merupakan penjumlahan dari masing-masing subsektor.