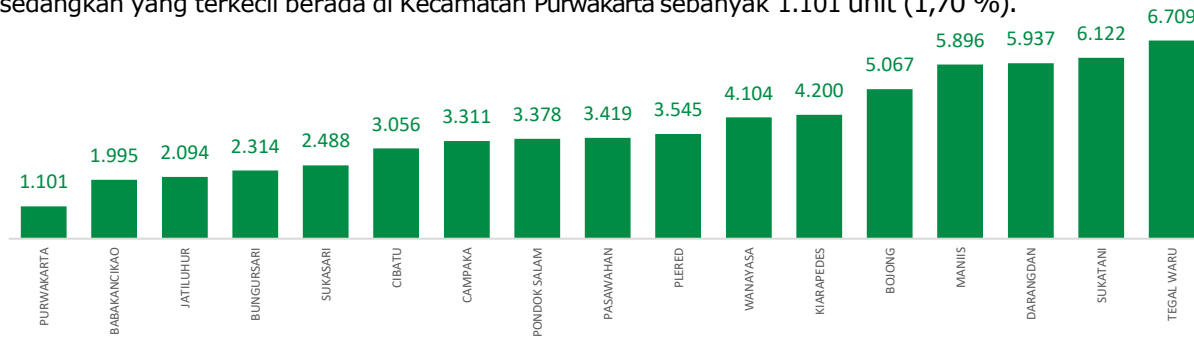


Jumlah Usaha Pertanian Perorangan di Kabupaten Purwakarta 2023

Jumlah Unit Usaha Pertanian Perorangan terbesar berada di Kecamatan Tegalwaru sebanyak 6.709 unit (10,36%), disusul Kecamatan Sukatani sebanyak 6.122 unit (9,46%) dan Kecamatan Darangdan sebanyak 5.937 unit (9,17%), sedangkan yang terkecil berada di Kecamatan Purwakarta sebanyak 1.101 unit (1,70 %).



Petani Gurem di Kabupaten Purwakarta 2023

49.993 orang

Dari sebanyak 61.096 petani pengguna lahan, terdapat 49.993 (81,83 persen) petani gurem. Dengan demikian, dari 100 petani pengguna lahan, terdapat sekitar 82 petani gurem.



Populasi Ternak Sapi dan Kerbau di Kabupaten Purwakarta 2023



Sapi
11.347 ekor

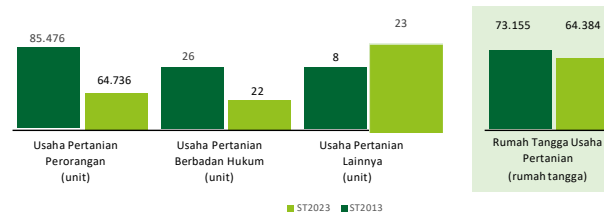


Kerbau
3.059 ekor

Sepuluh Komoditas Terbanyak yang Diusahakan oleh Usaha Pertanian Perorangan (UTP) di Kabupaten Purwakarta 2023



Perbandingan Antarsensus



Jumlah Usaha Pertanian Perorangan (UTP) sebanyak 64.736 unit, turun 24,26 persen dari tahun 2013 yang berjumlah 85.476. Jumlah Perusahaan Pertanian Berbadan Hukum (UPB) sebanyak 22 unit, turun dari 26 unit (turun 15,38 persen) dari tahun 2013, dan jumlah Usaha Pertanian Lainnya (UTL) sebanyak 23 unit, bertambah dari tahun 2013 sebanyak 8 unit (naik 187,50 persen) dari tahun 2013. Sementara itu, jumlah Rumah Tangga Usaha Pertanian (RTUP) hasil ST2023 di Indonesia sebanyak 64.384 rumah tangga, turun 11,94 persen dibandingkan tahun 2013 sebanyak 73.115.



**BADAN PUSAT STATISTIK
KABUPATEN PURWAKARTA**

Jl. Syekh Baing Yusuf, RT.031 RW 009
Maracang, Babakancikao, Purwakarta
(0264) 201960
<https://purwakartakab.bps.go.id>
bps3214@bps.go.id



scan me!

HASIL PENCACAHAN LENGKAP SENSUS PERTANIAN 2023 KABUPATEN PURWAKARTA

TAHAP I



ST2023
SENSUS PERTANIAN



**BADAN PUSAT STATISTIK
KABUPATEN PURWAKARTA**

HASIL PENCACAHAN LENGKAP SENSUS PERTANIAN 2023 - TAHAP I KABUPATEN PURWAKARTA

Jumlah Rumah Tangga Usaha Pertanian (RTUP) **64.384** rumah tangga
turun 11,94 % dari Sensus Pertanian 2013

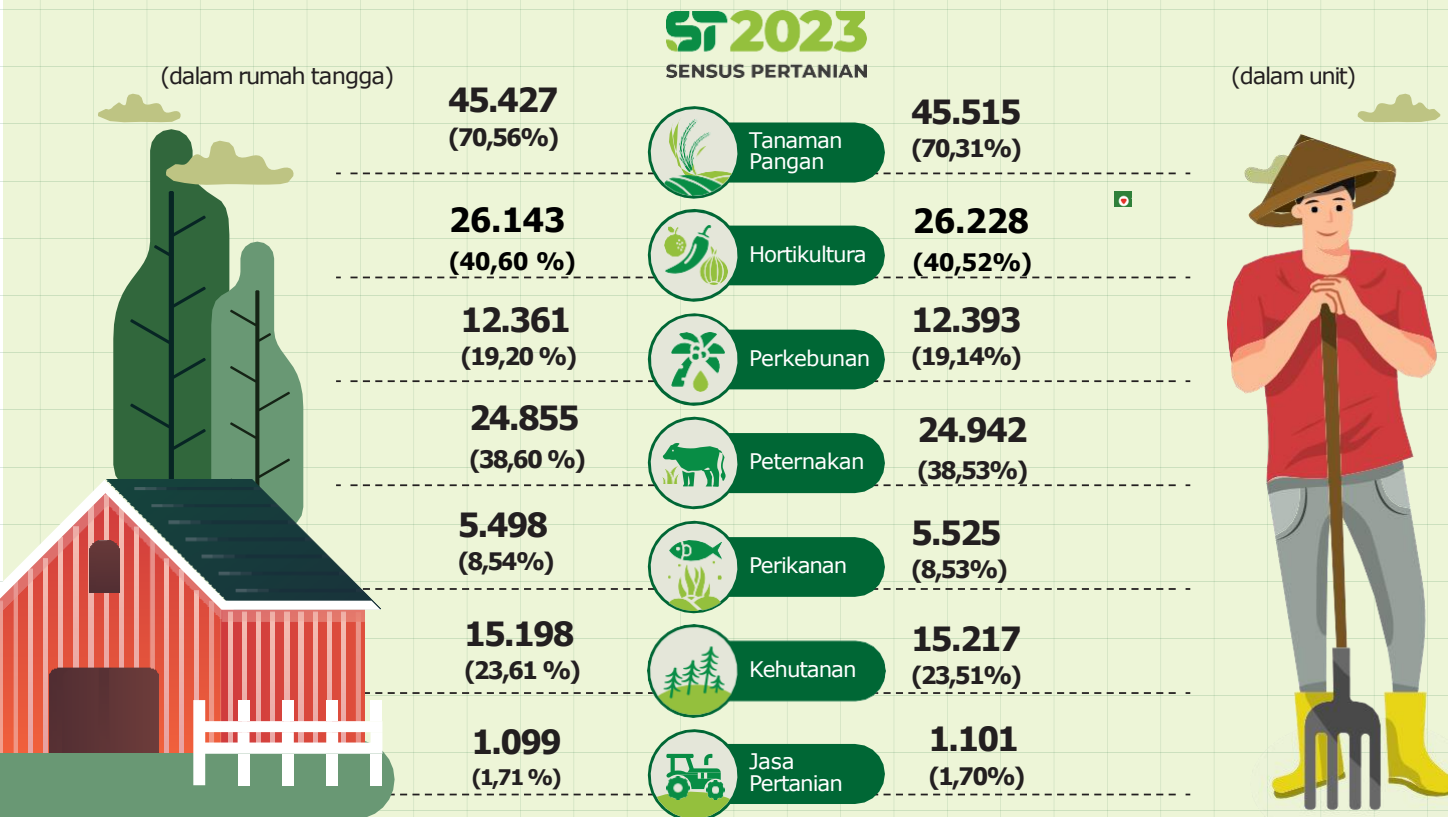
Jumlah Usaha Pertanian Perorangan (UTP) **64.736** unit
turun 24,26 % dari Sensus Pertanian 2013

Jumlah Usaha Pertanian Berbadan Hukum (UPB)
22 unit

turun 15,38% dari Sensus Pertanian 2013

Jumlah Usaha Pertanian Lainnya (UTL)
23 unit

Naik 187,50 % dari Sensus Pertanian 2013



Urban Farming

Rumah Tangga Usaha Pertanian
60 rumah tangga

Usaha Pertanian Perorangan
60 unit

Petani Milenial
Umur 19–39 Tahun

Jumlah
9.154 orang

14,83 %
dari jumlah petani

Catatan: Satu unit usaha pertanian perorangan dapat mengusahakan lebih dari satu subsektor usaha pertanian, sehingga jumlah unit usaha pertanian perorangan di Sektor Pertanian bukan merupakan penjumlahan dari masing-masing subsektor.