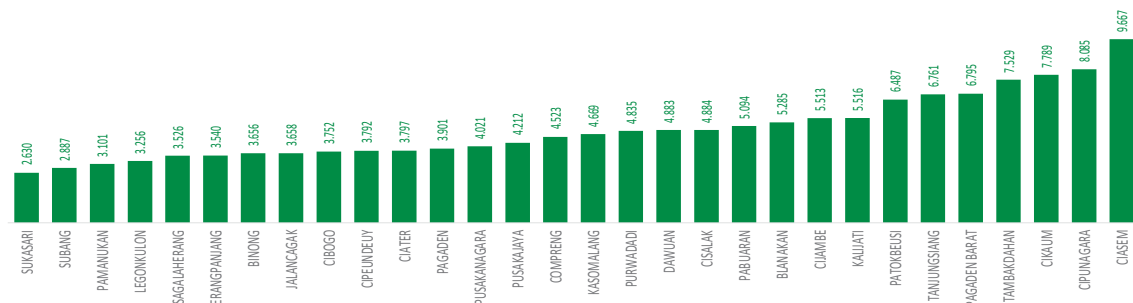


Jumlah Usaha Pertanian Perorangan di Kabupaten Subang 2023

Jumlah Unit Usaha Pertanian Perorangan terbesar berada di Kecamatan Ciasem sebanyak 9.667 unit (6,53%), disusul Kecamatan Cipunagara sebanyak 8.085 unit (5,46%) dan Kecamatan Cikaum sebanyak 7.789 unit (5,26%), sedangkan yang terkecil berada di Kecamatan Sukasari sebanyak 2.630 unit (1,78%).




Petani Gurem di Kabupaten Subang 2023

95.826 orang
Dari **100** petani pengguna lahan, **69** petani merupakan petani gurem.



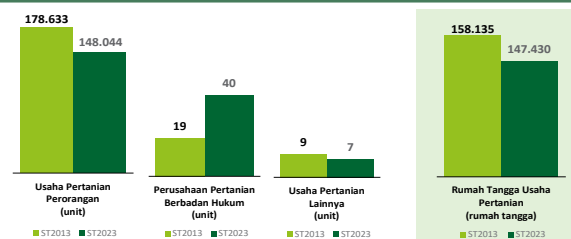
Populasi Ternak Sapi dan Kerbau di Kabupaten Subang 2023



Sepuluh Komoditas Terbanyak yang Diusahakan oleh Usaha Pertanian Perorangan (UTP) di Kabupaten Subang 2023

- 1 Padi Sawah Ibrida
- 2 Ayam Kampung Biasa
- 3 Domba Potong
- 4 Rambutan Lainnya
- 5 Sengon/Jeunjing/Albazia
- 6 Manggis
- 7 Ubi Kayu
- 8 Pisang Lainnya
- 9 Mangga Cengkir
- 10 Itik Manila

Perbandingan Antarsensus



Jumlah Usaha Pertanian Perorangan (UTP) sebanyak 148.044 unit, turun 17,12 persen dari tahun 2013. Jumlah Perusahaan Pertanian Berbadan Hukum (UPB) sebanyak 40 unit, bertambah 21 unit (naik 110,53 persen) dari tahun 2013, dan jumlah Usaha Pertanian Lainnya (UTL) sebanyak 7 unit, berkurang 2 unit (turun 22,22 persen) dari tahun 2013. Sementara itu, jumlah Rumah Tangga Usaha Pertanian (RTUP) hasil ST2023 di Kabupaten Subang sebanyak 147.430 rumah tangga, turun 6,77 persen dibandingkan tahun 2013.



**BADAN PUSAT STATISTIK
KABUPATEN SUBANG**

Jl. Aipda KS Tubun No. 12 Subang 41211
(0260) 411 101
<https://subangkab.bps.go.id>
bps3213@bps.go.id



HASIL PENCACAHAN LENGKAP SENSUS PERTANIAN 2023 KABUPATEN SUBANG

TAHAP I



ST2023
SENSUS PERTANIAN



**BADAN PUSAT STATISTIK
KABUPATEN SUBANG**

HASIL PENCACAHAN LENGKAP SENSUS PERTANIAN 2023 - TAHAP I KABUPATEN SUBANG

Jumlah Rumah Tangga
Usaha Pertanian (RTUP)

147.430
rumah tangga

📉 Turun 6,77% dari Sensus Pertanian 2013

Jumlah Usaha Pertanian
Perorangan (UTP)

148.044
unit

📉 Turun 17,12% dari Sensus Pertanian 2013

Jumlah Perusahaan
Pertanian Berbadan
Hukum (UPB)

40 unit

📈 Naik 110,53% dari
Sensus Pertanian 2013

Jumlah Usaha
Pertanian Lainnya
(UTL)

7 unit

📉 Turun 22,22% dari
Sensus Pertanian 2013

ST 2023
SENSUS PERTANIAN

(dalam rumah tangga)

102.281
(69,38%)



Tanaman
Pangan

43.854
(29,75%)



Hortikultura

6.753
(4,58%)



Perkebunan

38.274
(25,96%)



Peternakan

9.031
(6,13%)



Perikanan

12.144
(8,24%)



Kehutanan

3.285
(2,23%)



Jasa
Pertanian

102.449
(69,20%)

(dalam unit)

43.895
(29,65%)


6.757
(4,56%)

38.316
(25,88%)

9.035
(6,10%)

12.154
(8,21%)

3.286
(2,22%)



Urban
Farming

Rumah Tangga
Usaha Pertanian

44
rumah tangga

Usaha
Pertanian
Perorangan

44
unit



Petani
Milenial
Umur 19–39 Tahun

Jumlah
18.668 orang

13,24%
dari jumlah petani

Catatan:
• Satu Rumah Tangga Usaha Pertanian (RTUP) dapat terdiri atas satu Usaha Pertanian Perorangan (UTP) atau lebih.
• Satu RTUP dan UTP dapat mengusahakan lebih dari satu subsektor usaha pertanian, sehingga jumlah unit RTUP dan UTP di Sektor Pertanian bukan merupakan penjumlahan dari masing-masing subsektor.