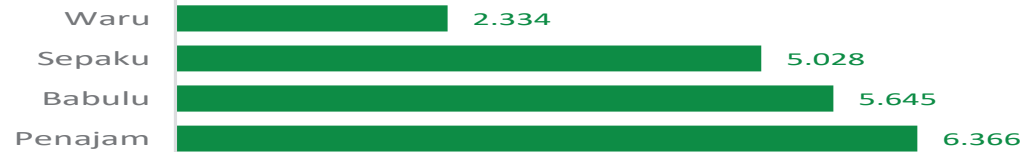


Jumlah Usaha Pertanian Perorangan di Kabupaten Penajam Paser Utara 2023

Jumlah Unit Usaha Pertanian Perorangan terbesar berada di Penajam sebanyak 6.366 unit (32,86%), disusul Babulu sebanyak 5.645 unit (29,13%) dan Kecamatan Sepaku sebanyak 5.028 unit (25,96%), sedangkan yang terkecil berada di Kecamatan Waru sebanyak 2.334 unit (12,05%).



Petani Gurem di Kabupaten Penajam Paser Utara 2023

3.957 orang

Dari 4 petani pengguna lahan, 1 petani merupakan petani gurem.



Populasi Ternak Sapi dan Kerbau di Kabupaten Penajam Paser Utara 2023



Sapi Potong
8.075
ekor

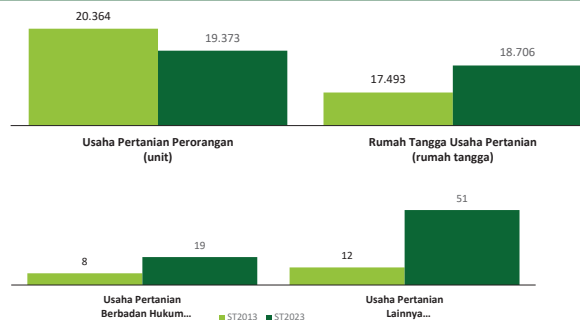


Kerbau
98
ekor

Sepuluh Komoditas Terbanyak yang Diusahakan oleh Usaha Pertanian Perorangan (UTP) di Kabupaten Penajam Paser Utara 2023

- 1 Kelapa Sawit
- 2 Ayam Kampung Biasa
- 3 Padi Sawah Inbrida
- 4 Karet
- 5 Sapi Potong
- 6 Walet
- 7 Kelapa
- 8 Pisang Kepok
- 9 Ubi Kayu
- 10 Cabai Rawit

Perbandingan Antarsensus



Jumlah Usaha Pertanian Perorangan (UTP) sebanyak 19.373 unit, turun 4,86 persen dari tahun 2013. Jumlah Perusahaan Pertanian Berbadan Hukum (UPB) sebanyak 19 unit, bertambah 11 unit (naik 137,5 persen) dari tahun 2013, dan jumlah Usaha Pertanian Lainnya (UTL) sebanyak 51 unit, bertambah 39 unit (naik 325 persen) dari tahun 2013. Sementara itu, jumlah Rumah Tangga Usaha Pertanian (RTUP) hasil ST2023 di Kabupaten Penajam Paser Utara sebanyak 18.706 rumah tangga, naik 6,93 persen dibandingkan tahun 2013.



**BADAN PUSAT STATISTIK
KABUPATEN PENAJAM PASER UTARA**

Jl. Provinsi KM 9, Penajam 76411
(0542) 7211471
<https://www.ppukab.bps.go.id>
bps6409@bps.go.id



scan me!

HASIL PENCACAHAN LENGKAP SENSUS PERTANIAN 2023 KABUPATEN PENAJAM PASER UTARA

TAHAP I



ST2023
SENSUS PERTANIAN



**BADAN PUSAT STATISTIK
KABUPATEN PENAJAM PASER UTARA**

HASIL PENCACAHAN LENGKAP SENSUS PERTANIAN 2023 - TAHAP I KABUPATEN PENAJAM PASER UTARA

**Jumlah Rumah Tangga
Usaha Pertanian (RTUP)** 18.706
rumah tangga

📈 Naik 6,93% dari Sensus Pertanian 2013

**Jumlah Usaha Pertanian
Perorangan (UTP)** 19.373 unit

📉 Turun 4,86% dari Sensus Pertanian 2013

**Jumlah Perusahaan
Pertanian Berbadan
Hukum (UPB)**

19 unit

📈 Naik 137,5% dari
Sensus Pertanian 2013

**Jumlah Usaha
Pertanian Lainnya
(UTL)**

51 unit

📈 Naik 325% dari
Sensus Pertanian 2013

ST 2023
SENSUS PERTANIAN

(dalam rumah tangga)

4.137
(22,12%)



Tanaman
Pangan

4.250
(21,94%)

3.715
(19,86%)



Hortikultura

3.768
(19,45%)

12.154
(64,97%)



Perkebunan

12.408
(64,05%)

6.994
(37,39%)



Peternakan

7.056
(36,42%)

2.418
(12,93%)



Perikanan

2.488
(12,84%)

306
(1,64%)



Kehutanan

308
(1,59%)


236
(1,26%)



Jasa
Pertanian

238
(1,23%)

(dalam unit)



**Urban
Farming**

Rumah Tangga
Usaha Pertanian

6
rumah tangga

Usaha
Pertanian
Perorangan

6
unit



**Petani
Milenial**
Umur 19–39 Tahun

Jumlah
12.176 orang

62,85%
dari jumlah petani

Catatan: Satu unit usaha pertanian perorangan dapat mengusahakan lebih dari satu subsektor usaha pertanian, sehingga jumlah unit usaha pertanian perorangan di Sektor Pertanian bukan merupakan penjumlahan dari masing-masing subsektor.