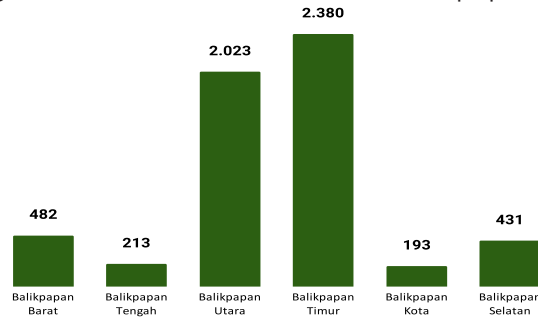


## Jumlah Usaha Pertanian Perorangan di Kota Balikpapan 2023

Jumlah Unit Usaha Pertanian Perorangan terbesar berada di Kecamatan Balikpapan Timur sebanyak 2.380 unit (41,59%), disusul Kecamatan Balikpapan Utara sebanyak 2.023 unit (35,35%), sedangkan yang terkecil berada di Kecamatan Balikpapan Kota sebanyak 193 unit (3,37%).



## Petani Gurem di Kota Balikpapan 2023

**2.756** orang

Dari **100** petani, **59** petani merupakan petani gurem.



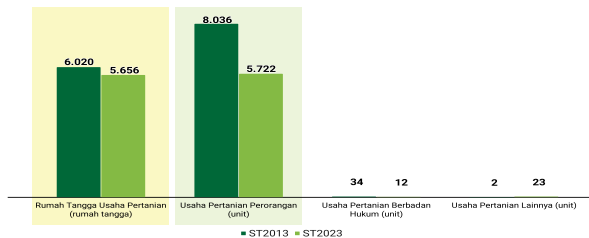
## Pengelola Usaha Pertanian Perorangan (UTP) Menurut Jenis Kelamin di Kota Balikpapan 2023

Pengelola UTP ST2023 di seluruh subsektor didominasi oleh pengelola berjenis kelamin laki-laki



**Laki-laki**  
**88,85%**  
**Perempuan**  
**11,15%**

## Perbandingan Antarsensus



Jumlah Usaha Pertanian Perorangan (UTP) sebanyak 5.722 unit, turun 28,80 persen dari tahun 2013. Jumlah Perusahaan Pertanian Berbadan Hukum (UPB) sebanyak 12 unit, turun 22 unit (turun 64,71 persen) dari tahun 2013, dan jumlah Usaha Pertanian Lainnya (UTL) sebanyak 23 unit, bertambah 21 unit (naik 1.050 persen) dari tahun 2013. Sementara itu, jumlah Rumah Tangga Usaha Pertanian (RTUP) hasil ST2023 di Kota Balikpapan sebanyak 5.656 rumah tangga, turun 6,05 persen dibandingkan tahun 2013.



**BADAN PUSAT STATISTIK  
KOTA BALIKPAPAN**

Jl. Jend. Sudirman No 84 Balikpapan, 76112  
(0542) 737 554  
<https://balikpapankota.bps.go.id>  
bps6471@bps.go.id



scan me!

# HASIL PENCACAHAN LENGKAP SENSUS PERTANIAN 2023 KOTA BALIKPAPAN

## TAHAP I



**ST2023**  
**SENSUS PERTANIAN**

## Sepuluh Komoditas Terbanyak yang Diusahakan oleh Usaha Pertanian Perorangan (UTP) di Kota Balikpapan 2023

- 1 Ubi Kayu
- 2 Ayam Kampung Biasa
- 3 Karet
- 4 Kangkung
- 5 Cabai Rawit
- 6 Pisang Kepok
- 7 Sawi
- 8 Bayam
- 9 Durian Lai
- 10 Kacang Panjang



**BADAN PUSAT STATISTIK  
KOTA BALIKPAPAN**

# HASIL PENCACAHAN LENGKAP SENSUS PERTANIAN 2023 - TAHAP I KOTA BALIKPAPAN

**Jumlah Rumah Tangga  
Usaha Pertanian (RTUP)** **5.656**  
rumah tangga

📉 Turun 6,05% dari Sensus Pertanian 2013

**Jumlah Usaha Pertanian  
Perorangan (UTP)** **5.722**  
unit

📉 Turun 28,80% dari Sensus Pertanian 2013

**Jumlah Usaha  
Pertanian Berbadan  
Hukum (UPB)**

**12** unit

📉 Turun 64,71% dari  
Sensus Pertanian 2013

**Jumlah Usaha  
Pertanian Lainnya  
(UTL)**

**23** unit

📈 Naik 1.050% dari  
Sensus Pertanian 2013

(dalam rumah tangga)

**1.074**  
(18,99%)



Tanaman  
Pangan

**1.080**  
(18,87%)

**3.110**  
(54,99%)



Hortikultura

**3.136**  
(54,81%)

**1.171**  
(20,70%)



Perkebunan

**1.175**  
(20,53%)

**1.314**  
(23,23%)



Peternakan

**1.320**  
(23,07%)

**1.229**  
(21,73%)



Perikanan

**1.239**  
(21,65%)

**57**  
(1,01%)



Kehutanan

**57**  
(1,00%)

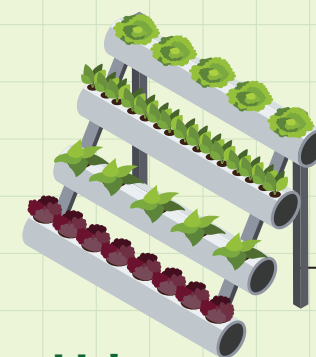
**12**  
(0,21%)



Jasa  
Pertanian

**12**  
(0,21%)

(dalam unit)



**Urban  
Farming**

Rumah Tangga  
Usaha Pertanian

**98**

rumah tangga

Usaha  
Pertanian  
Perorangan

**100**

unit



**Petani  
Milenial**  
Umur 19–39 Tahun

Jumlah  
**3.466** orang

**74,36%**  
dari jumlah petani

Catatan: Satu unit usaha pertanian perorangan dapat mengusahakan lebih dari satu subsektor usaha pertanian, sehingga jumlah unit usaha pertanian perorangan di Sektor Pertanian bukan merupakan penjumlahan dari masing-masing subsektor.