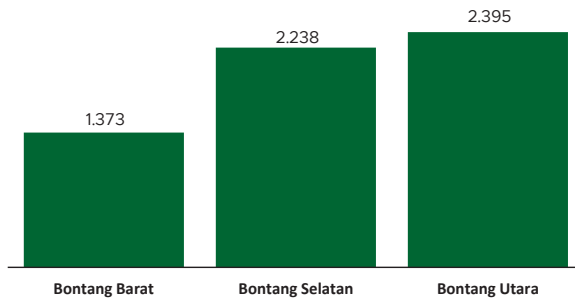


Jumlah Usaha Pertanian Perorangan di Kota Bontang 2023

Jumlah Unit Usaha Pertanian Perorangan terbesar berada di Kecamatan Bontang Utara sebanyak 2.395 unit (39,88%), disusul Kecamatan Bontang Selatan sebanyak 2.238 unit (37,26%), sedangkan yang terkecil berada di Kecamatan Bontang Barat sebanyak 1.373 unit (22,86%).



Petani Gurem di Kota Bontang 2023

2.714 orang

Dari **3** petani pengguna lahan, **1** petani merupakan petani gurem.



Populasi Ternak Sapi dan Kerbau di Kota Bontang 2023



Sapi
570
ekor

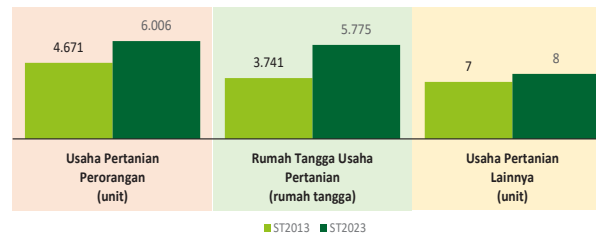


Kerbau
46
ekor

Sepuluh Komoditas Terbanyak yang Diusahakan oleh Usaha Pertanian Perorangan (UTP) di Kota Bontang 2023

- 1 Ayam Kampung Biasa
- 2 Kelapa Sawit
- 3 Ubi Kayu
- 4 Pisang Kepok
- 5 Babi
- 6 Alpukat
- 7 Cabai Rawit
- 8 Durian Lainnya
- 9 Lele
- 10 Nangka

Perbandingan Antarsensus



Jumlah Usaha Pertanian Perorangan (UTP) sebanyak 6.006 unit, naik 28,58 persen dari tahun 2013. Jumlah Usaha Pertanian Lainnya (UTL) sebanyak 8 unit, bertambah 1 unit (naik 14,29 persen) dari tahun 2013. Sementara itu, jumlah Rumah Tangga Usaha Pertanian (RTUP) hasil ST2023 di Kota Bontang sebanyak 5.775 rumah tangga, naik 54,37 persen dibandingkan tahun 2013. Tidak terdapat Perusahaan Pertanian Berbadan Hukum (UPB) di Kota Bontang.



**BADAN PUSAT STATISTIK
KOTA BONTANG**

Jl. Awang Long No.02 RT08 Kota Bontang
<https://www.bontangkota.bps.go.id>
bps6474@bps.go.id



scan me!

HASIL PENCACAHAN LENGKAP SENSUS PERTANIAN 2023 KOTA BONTANG

TAHAP I



ST2023
SENSUS PERTANIAN



**BADAN PUSAT STATISTIK
KOTA BONTANG**

HASIL PENCACAHAN LENGKAP SENSUS PERTANIAN 2023 - TAHAP I KOTA BONTANG

**Jumlah Rumah Tangga
Usaha Pertanian (RTUP) 5.775** rumah tangga

▲ Naik 54,37% dari Sensus Pertanian 2013

**Jumlah Usaha Pertanian
Perorangan (UTP) 6.006** unit

▲ Naik 28,58% dari Sensus Pertanian 2013

**Jumlah Usaha
Pertanian
Lainnya (UTL)**

8 unit

▲ Naik 14,29 %
dari Sensus
Pertanian 2013



(dalam rumah tangga)

ST 2023
SENSUS PERTANIAN

776
(10,18%)



Tanaman
Pangan

778
(9,96%)

1.888
(24,76%)



Hortikultura

1.900
(24,32%)

1.031
(13,52%)



Perkebunan

1.041
(13,33%)

1.746
(22,90%)



Peternakan

1.759
(22,52%)

2.096
(27,49%)



Perikanan

2.245
(28,74%)

83
(1,09%)



Kehutanan

83
(1,06%)

5
(0,07%)




Jasa
Pertanian

5
(0,06%)

(dalam unit)



**Urban
Farming**



Rumah Tangga
Usaha Pertanian

58

rumah tangga

Usaha
Pertanian
Perorangan

58

unit

**Petani
Milenial**
Umur 19–39 Tahun

Jumlah

1.311 orang

32,33%
dari jumlah petani



Catatan:

- Satu Rumah Tangga Usaha Pertanian (RTUP) dapat terdiri atas satu Usaha Pertanian Perorangan (UTP) atau lebih.
- Satu RTUP dan UTP dapat mengusahakan lebih dari satu subsektor usaha pertanian, sehingga jumlah unit RTUP dan UTP di Sektor Pertanian bukan merupakan penjumlahan dari masing-masing subsektor.