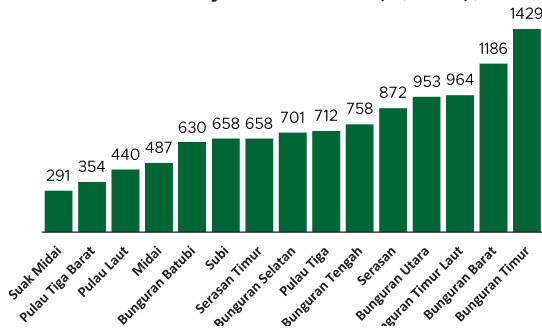


## Jumlah Usaha Pertanian Perorangan di Kabupaten Natuna 2023

Jumlah Unit Usaha Pertanian Perorangan terbesar berada di Kecamatan Bunguran Timur sebanyak 1.429 unit (12,88%), disusul Kecamatan Bunguran Barat sebanyak 1.186 unit (10,69%) dan Kecamatan Bunguran Timur Laut sebanyak 964 unit (8,69%), sedangkan yang terkecil berada di Kecamatan Suak Midai.



## Petani Gurem di Kabupaten Natuna 2023

**4.127** orang

Dari **250** petani, **93** petani merupakan petani gurem.



## Populasi Ternak Sapi dan Kerbau di Kabupaten Natuna 2023

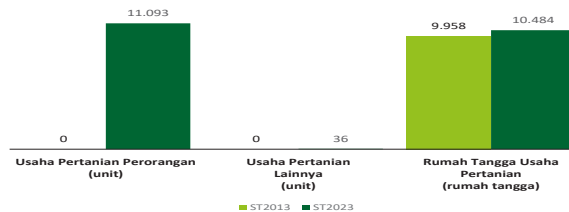


**Sapi**  
**6.534**  
ekor

## Sepuluh Komoditas Terbanyak yang Diusahakan oleh Usaha Pertanian Perorangan (UTP) di Kabupaten Natuna 2023

- 1 Cengkeh
- 2 Kelapa
- 3 Sapi Potong
- 4 Ayam Kampung Biasa
- 5 Durian Lainnya
- 6 Karet
- 7 Ubi Kayu
- 8 Pisang Kepok
- 9 Cabai Rawit
- 10 Pisang Raja

## Perbandingan Antarsensus



Jumlah Usaha Pertanian Perorangan (UTP) sebanyak 11.093 unit, jumlah Usaha Pertanian Lainnya sebanyak 36 unit, sedangkan Perusahaan Pertanian Berbadan Hukum (UPB) tidak ada sama sekali di Kabupaten Natuna. Jumlah UTL mengalami kenaikan terbesar hingga 100 persen dibandingkan hasil ST2013. Sementara itu, jumlah Rumah Tangga Usaha Pertanian (RTUP) hasil ST2023 di Indonesia sebanyak 10.484 rumah tangga, naik 4,00 persen dibandingkan tahun 2013 yang hanya sebesar 9.958 rumah tangga.



**BADAN PUSAT STATISTIK  
KABUPATEN NATUNA**

Jl. HR. Soebrantas Sual RT 01 RW 05 Ranai  
(+62) 851-7325-5578  
<https://www.natunakab.bps.go.id>  
bps2103@bps.go.id



scan me!

## HASIL PENCACAHAN LENGKAP SENSUS PERTANIAN 2023 KABUPATEN NATUNA

### TAHAP I



**ST2023**  
**SENSUS PERTANIAN**



**BADAN PUSAT STATISTIK  
KABUPATEN NATUNA**

# HASIL PENCACAHAN LENGKAP SENSUS PERTANIAN 2023 - TAHAP I KABUPATEN NATUNA

**Jumlah Rumah Tangga  
Usaha Pertanian (RTUP)** 10.484  
rumah tangga

**Jumlah Usaha Pertanian  
Perorangan (UTP)** 11.093  
unit

**ST 2023**  
SENSUS PERTANIAN

(dalam rumah tangga)

1.311  
(12,50%)



Tanaman  
Pangan

4.380  
(41,78%)



Hortikultura

6.777  
(64,64%)



Perkebunan

3.173  
(30,27%)



Peternakan

3.918  
(37,37%)



Perikanan

473  
(4,51%)



Kehutanan

70  
(0,67%)



Jasa  
Pertanian

1.323  
(11,93%)

(dalam unit)

4.468  
(40,28%)



6.900  
(62,20%)

3.205  
(28,89%)

4.011  
(36,16%)

479  
(4,32%)

71  
(0,64%)



**Urban  
Farming**

Rumah Tangga  
Usaha Pertanian  
**2** rumah  
tangga

Usaha  
Pertanian  
Perorangan  
**2** unit



**Petani  
Milenial**  
Umur 19–39 Tahun

Jumlah  
**3.768** orang

**41,97%**  
dari jumlah petani

Catatan: Satu unit usaha pertanian perorangan dapat mengusahakan lebih dari satu subsektor usaha pertanian, sehingga jumlah unit usaha pertanian perorangan di Sektor Pertanian bukan merupakan penjumlahan dari masing-masing subsektor.