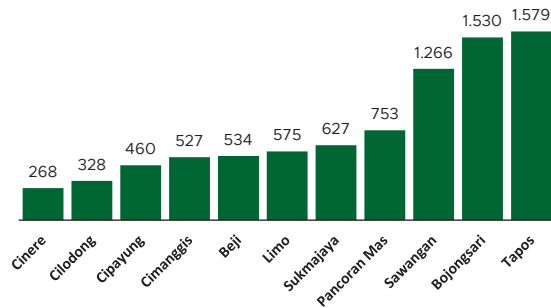


Jumlah Usaha Pertanian Perorangan di Kota Depok 2023

Jumlah Unit Usaha Pertanian Perorangan terbesar berada di Kecamatan Tapos sebanyak 1.579 unit (18,69%), disusul Kecamatan Bojongsari sebanyak 1.530 unit (18,11%) dan Kecamatan Sawangan sebanyak 1.266 unit (14,99%), sedangkan yang terkecil berada di Kecamatan Cinere sebanyak 268 unit (3,17%).



Petani Gurem di Kota Depok 2023

6.695 orang

Dari **100** petani pengguna lahan, **98** petani merupakan petani gurem.



Populasi Ternak Sapi dan Kerbau di Kota Depok 2023



Sapi
3.785
ekor

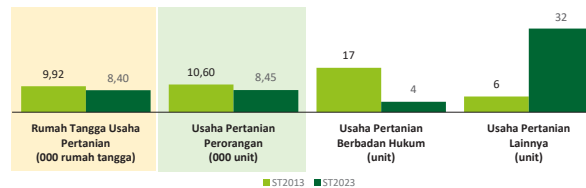


Kerbau
28
ekor

Sepuluh Komoditas Terbanyak yang Diusahakan oleh Usaha Pertanian Perorangan (UTP) di Kota Depok 2023

- 1 Ubi Kayu
- 2 Ayam Kampung Biasa
- 3 Pisang Kepok
- 4 Pisang Lainnya
- 5 Alpukat
- 6 Kambing Potong
- 7 Kangkung
- 8 Lele
- 9 Pisang Ambon
- 10 Gurami

Perbandingan Antarsensus



Jumlah Usaha Pertanian Perorangan (UTP) sebanyak 8.447 unit, turun 20,34 persen dari tahun 2013. Jumlah Perusahaan Pertanian Berbadan Hukum (UPB) sebanyak 4 unit, berkurang 13 unit (turun 76,47 persen) dari tahun 2013, dan jumlah Usaha Pertanian Lainnya (UTL) sebanyak 32 unit, bertambah 26 unit (naik 433,33 persen) dari tahun 2013. Sementara itu, jumlah Rumah Tangga Usaha Pertanian (RTUP) hasil ST2023 di Indonesia sebanyak 8.398 rumah tangga, turun 15,33 persen dibandingkan tahun 2013.



**BADAN PUSAT STATISTIK
KOTA DEPOK**

Jl. Boulevard, Sektor Anggrek, Grand Depok
City, Kel. Kalimulya, Kec. Cilodong, Kota Depok
(021) 7710370
<https://depokkota.bps.go.id>
bps3276@bps.go.id



scan me!

HASIL PENCACAHAN LENGKAP SENSUS PERTANIAN 2023 KOTA DEPOK

TAHAP I



ST2023
SENSUS PERTANIAN



**BADAN PUSAT STATISTIK
KOTA DEPOK**

HASIL PENCACAHAN LENGKAP SENSUS PERTANIAN 2023 - TAHAP I KOTA DEPOK

Jumlah Rumah Tangga Usaha Pertanian (RTUP)

8.398
rumah tangga

📉 Turun 15,33% dari Sensus Pertanian 2013

Jumlah Usaha Pertanian Perorangan (UTP)

8.447
unit

📉 Turun 20,34% dari Sensus Pertanian 2013

Jumlah Usaha Pertanian Berbadan Hukum (UPB)

4 unit

📉 Turun 76,47% dari
Sensus Pertanian 2013

Jumlah Usaha Pertanian Lainnya (UTL)

32 unit

📈 Naik 433,33% dari
Sensus Pertanian 2013

ST 2023 SENSUS PERTANIAN

(dalam rumah tangga)

2.034
(24,22%)



Tanaman
Pangan

2.037
(24,12%)

4.360
(51,92%)



Hortikultura

4.374
(51,78%)

224
(2,67%)



Perkebunan

225
(2,66%)

2.661
(31,69%)



Peternakan

2.663
(31,53%)

1.891
(22,52%)



Perikanan

1.905
(22,55%)

41
(0,49%)



Kehutanan

41
(0,49%)


28
(0,33%)



Jasa
Pertanian

28
(0,33%)

(dalam unit)



Urban Farming

Rumah Tangga
Usaha Pertanian

188

rumah tangga

Usaha
Pertanian
Perorangan

188

unit



Petani Milenial

Umur 19–39 Tahun

Jumlah

990 orang

14,21%
dari jumlah petani

Catatan: -Satu Rumah Tangga Usaha Pertanian (RTUP) dapat terdiri atas satu Usaha Pertanian Perorangan (UTP) atau lebih.
-Satu RTUP dan UTP dapat mengusahakan lebih dari satu subsektor usaha pertanian, sehingga jumlah unit RTUP dan UTP di Sektor Pertanian bukan merupakan penjumlahan dari masing-masing subsektor.