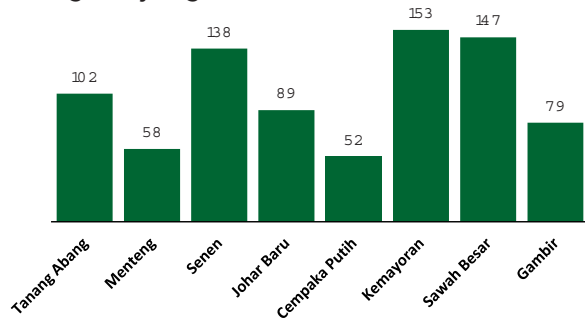


Jumlah Usaha Pertanian Perorangan di Kota Jakarta Pusat 2023

Jumlah Unit Usaha Pertanian Perorangan terbesar berada di Kecamatan Kemayoran sebanyak 153 unit (18,7%), disusul Kecamatan Sawah Besar sebanyak 147 unit (17,97%) dan Kecamatan Senen sebanyak 138 unit (16,87%), sedangkan yang terkecil berada di Kecamatan Cempaka Putih sebanyak 52 unit (6,36%).



Petani Gurem di Kota Jakarta Pusat 2023

403 orang

Dari **416** petani pengguna lahan, **403** petani merupakan petani gurem.



Populasi Ternak Sapi dan Kerbau di Kota Jakarta Pusat 2023



Sapi
68
ekor

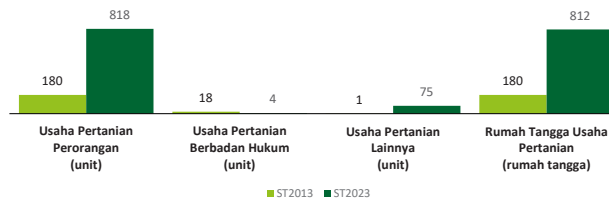


Kerbau
0
ekor

Sepuluh Komoditas Terbanyak yang Diusahakan oleh Usaha Pertanian Perorangan (UTP) di Kota Jakarta Pusat 2023

- 1 Unggas Nonpangan
- 2 Ayam Kampung Biasa
- 3 Merpati
- 4 Ubi Kayu
- 5 Ayam Lokal Lainnya
- 6 Lele
- 7 Cupang/ Betta Hias
- 8 Kambing Potong
- 9 Nila Air Tawar
- 10 Pisang Kepok

Perbandingan Antarsensus



Jumlah Usaha Pertanian Perorangan (UTP) sebanyak 818 unit, naik 354,44 persen dari tahun 2013. Jumlah Perusahaan Pertanian Berbadan Hukum (UPB) sebanyak 4 unit, berkurang 14 unit (turun 77,78 persen) dari tahun 2013, dan jumlah Usaha Pertanian Lainnya (UTL) sebanyak 75 unit, bertambah 74 unit (naik 7400 persen) dari tahun 2013. Sementara itu, jumlah Rumah Tangga Usaha Pertanian (RTUP) hasil ST2023 di Kota Jakarta Pusat sebanyak 812 rumah tangga, naik 351,11 persen dibandingkan tahun 2013.



**BADAN PUSAT STATISTIK
KOTA JAKARTA PUSAT**

Jl. Wahidin I No.19E, Sawah Besar
(021) 3453070
<https://www.jakpuskota.bps.go.id>
bps3173@bps.go.id



HASIL PENCACAHAN LENGKAP SENSUS PERTANIAN 2023 KOTA JAKARTA PUSAT

TAHAP I



ST2023
SENSUS PERTANIAN



**BADAN PUSAT STATISTIK
KOTA JAKARTA PUSAT**

HASIL PENCACAHAN LENGKAP SENSUS PERTANIAN 2023 - TAHAP I KOTA JAKARTA PUSAT

**Jumlah Rumah Tangga
Usaha Pertanian (RTUP) 812** rumah
tangga

Naik 335,11% dari Sensus Pertanian 2013

**Jumlah Usaha Pertanian
Perorangan (UTP) 818** unit

Naik 354,44% dari Sensus Pertanian 2013

ST 2023
SENSUS PERTANIAN

(dalam rumah tangga)

105
(12,93%)



Tanaman
Pangan

121
(14,90%)



Hortikultura

8
(0,98%)



Perkebunan

468
(57,63%)



Peternakan

154
(18,96%)



Perikanan

3
(0,37%)



Kehutanan

2
(0,24%)



Jasa
Pertanian

(dalam unit)

106
(12,96%)

121
(14,79%)


8
(0,98%)

469
(57,33%)

154
(18,83%)

3
(0,37%)

2
(0,24%)



**Urban
Farming**

Rumah Tangga
Usaha Pertanian

17
rumah tangga

Usaha
Pertanian
Perorangan

17
unit



**Petani
Milennial**
Umur 19–39 Tahun

Jumlah
157 orang

22,99%
dari jumlah petani

Catatan: Satu unit usaha pertanian perorangan dapat mengusahakan lebih dari satu subsektor usaha pertanian, sehingga jumlah unit usaha pertanian perorangan di Sektor Pertanian bukan merupakan penjumlahan dari masing-masing subsektor.