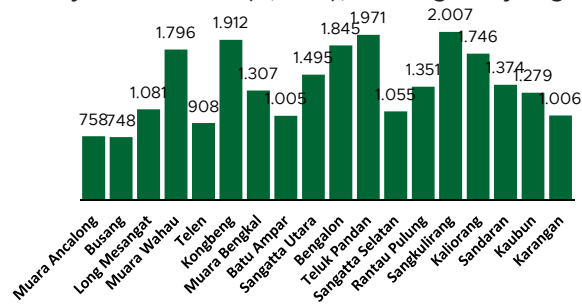


Jumlah Usaha Pertanian Perorangan di Kabupaten Kutai Timur 2023

Jumlah Unit Usaha Pertanian Perorangan terbesar berada di Kecamatan Sangkulirang sebanyak 2.007 unit (8,14%), disusul Kecamatan Teluk Pandan sebanyak 1.971 unit (8,00%) dan Kecamatan Kongbeng sebanyak 1.912 unit (7,76%), sedangkan yang terkecil berada di Kecamatan Busang sebanyak 748 unit



Petani Gurem di Kabupaten Kutai Timur 2023

3.796 orang

Dari 7 petani, 1 petani merupakan petani gurem.



Populasi Ternak Sapi dan Kerbau di Kabupaten Kutai Timur 2023



Sapi
12.332
ekor

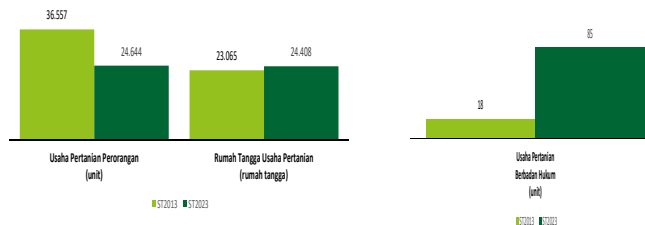


Kerbau
57
ekor

Sepuluh Komoditas Terbanyak yang Diusahakan oleh Usaha Pertanian Perorangan (UTP) di Kabupaten Kutai Timur 2023

- 1 Kelapa Sawit
- 2 Walet
- 3 Ayam Kampung Biasa
- 4 Sapi Potong
- 5 Karet
- 6 Padi Ladang
- 7 Pisang Kepok
- 8 Durian
- 9 Padi Sawah Hibrida
- 10 Cabai Rawit

Perbandingan Antarsensus



Jumlah Usaha Pertanian Perorangan (UTP) sebanyak 24.644 unit, turun 32,59 persen dari tahun 2013. Jumlah Perusahaan Pertanian Berbadan Hukum (UPB) sebanyak 85 unit, bertambah 67 unit (naik 372,22 persen) dari tahun 2013, dan jumlah Usaha Pertanian Lainnya (UTL) sebanyak 0 unit, berkurang 1 unit (turun 100 persen) dari tahun 2013. Sementara itu, jumlah Rumah Tangga Usaha Pertanian (RTUP) hasil ST2023 di Indonesia sebanyak 24.408 rumah tangga, naik 5,82 persen dibandingkan tahun 2013.



**BADAN PUSAT STATISTIK
KABUPATEN KUTAI TIMUR**

Jl. A.W. Syahrane, Sangatta Utara 75683
(0549) 23223
<https://www.kutimkab.bps.go.id>
bps6404@bps.go.id



scan me!

HASIL PENCACAHAN LENGKAP SENSUS PERTANIAN 2023 KABUPATEN KUTAI TIMUR

TAHAP I



ST2023
SENSUS PERTANIAN



**BADAN PUSAT STATISTIK
KABUPATEN KUTAI TIMUR**

HASIL PENCACAHAN LENGKAP SENSUS PERTANIAN 2023 - TAHAP I KABUPATEN KUTAI TIMUR

Jumlah Rumah Tangga Usaha Pertanian (RTUP)

24.408
rumah tangga

Naik 5,82% dari Sensus Pertanian 2013

Jumlah Usaha Pertanian Perorangan (UTP)

24.644
unit

Turun 32,59% dari Sensus Pertanian 2013

Jumlah Usaha Pertanian Berbadan Hukum (UPB)

85 unit

Naik 372,22% dari
Sensus Pertanian 2013

Jumlah Usaha Pertanian Lainnya (UTL)

0 unit

Turun 100% dari
Sensus Pertanian 2013

ST 2023 SENSUS PERTANIAN

(dalam rumah tangga)

3.623
(14,84%)



Tanaman
Pangan

3.634
(14,75%)

4.984
(20,42%)



Hortikultura

5.006
(20,31%)

16.794
(68,81%)



Perkebunan

16.945
(68,76%)

7.291
(29,87%)



Peternakan

7.319
(29,70%)

1.700
(6,96%)



Perikanan

1.708
(6,93%)

265
(1,09%)



Kehutanan

265
(1,08%)


39
(0,16%)



Jasa
Pertanian

39
(0,16)

(dalam unit)



Urban Farming

Rumah Tangga
Usaha Pertanian

28

rumah tangga

Usaha
Pertanian
Perorangan


28

unit

**Petani
Milennial**
Umur 19–39 Tahun

Jumlah
5.263 orang

22,37%
dari jumlah petani



Catatan: Satu unit usaha pertanian perorangan dapat mengusahakan lebih dari satu subsektor usaha pertanian, sehingga jumlah unit usaha pertanian perorangan di Sektor Pertanian bukan merupakan penjumlahan dari masing-masing subsektor.