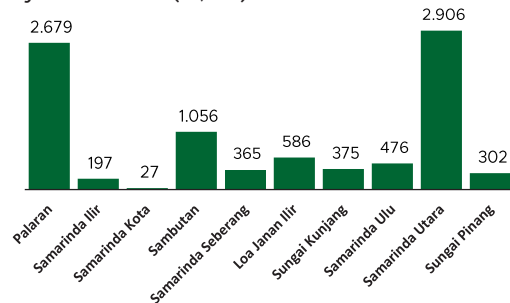


## Jumlah Usaha Pertanian Perorangan di Kota Samarinda 2023

Jumlah Unit Usaha Pertanian Perorangan terbesar berada di Kecamatan Samarinda Utara sebanyak 2.906 unit (32,40%), disusul Kecamatan Palaran sebanyak 2.679 unit (29,87%) dan Kecamatan Sambutan sebanyak 1.056 unit (11,77%), sedangkan yang terkecil berada di Kecamatan Samarinda Kota sebanyak 27 unit (0,30%).



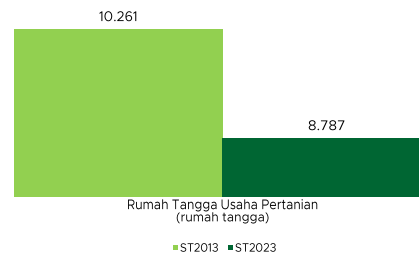
## Petani Gurem di Kota Samarinda 2023

**5.030** orang

Dari **100** petani, **64** petani merupakan petani gurem.




## Perbandingan Antarsensus



Jumlah Usaha Pertanian Perorangan (UTP) sebanyak 8.969 unit. Jumlah Perusahaan Pertanian Berbadan Hukum (UPB) sebanyak 49 unit, berkurang 40 unit (turun 44,94% persen) dari tahun 2013, dan jumlah Usaha Pertanian Lainnya (UTL) sebanyak 8 unit. Sementara itu, jumlah Rumah Tangga Usaha Pertanian (RTUP) hasil ST2023 di Kota Samarinda sebanyak 8.787 rumah tangga, turun 14,37 persen dibandingkan tahun 2013.

## Populasi Ternak Sapi dan Kerbau di Kota Samarinda 2023



## Sepuluh Komoditas Terbanyak yang Diusahakan oleh Usaha Pertanian Perorangan (UTP) di Kota Samarinda 2023



Pisang  
Kepok



Ayam  
Kampung  
Biasa



Bayam



Cabai  
Rawit



Kacang  
Panjang



Kangkung



Kelapa  
Sawit



Ubi  
Kayu



Sawi



Padi Sawah  
Hibrida



**BADAN PUSAT STATISTIK  
KOTA SAMARINDA**

Jl. KH. Achmad Dahlan No. 33 Samarinda  
(0541) 743661  
<https://www.samarindakota.bps.go.id>  
bps6472@bps.go.id



scan me!

# HASIL PENCACAHAN LENGKAP SENSUS PERTANIAN 2023 KOTA SAMARINDA

## TAHAP I



**ST2023**  
SENSUS PERTANIAN



**BADAN PUSAT STATISTIK  
KOTA SAMARINDA**

# HASIL PENCACAHAN LENGKAP SENSUS PERTANIAN 2023 - TAHAP I KOTA SAMARINDA

Jumlah Rumah Tangga  
Usaha Pertanian (RTUP)

**8.787**  
rumah tangga

📍 Turun 14,37% dari Sensus Pertanian 2013

Jumlah Usaha Pertanian  
Perorangan (UTP)


**8.969** unit

Jumlah Usaha  
Pertanian Berbadan  
Hukum (UPB)

**49** unit

Jumlah Usaha  
Pertanian Lainnya  
(UTL)

**8** unit




**Urban  
Farming**

Rumah Tangga  
Usaha Pertanian

**71**  
rumah tangga

Usaha  
Pertanian  
Perorangan

**71**  
unit



**Petani  
Milenial**  
Umur 19–39 Tahun

Jumlah  
**3.125** orang

**39,64%**  
dari jumlah petani

**ST 2023**  
SENSUS PERTANIAN

(dalam rumah tangga)

**2.887**  
(32,86%)



Tanaman  
Pangan

**2.923**  
(32,59%)

**4.416**  
(50,26%)



Hortikultura

**4.462**  
(49,75%)

**1.205**  
(13,71%)



Perkebunan

**1.210**  
(13,49%)

**2.208**  
(25,13%)



Peternakan

**2.217**  
(24,72%)

**981**  
(12,16%)



Perikanan

**994**  
(11,08%)

**103**  
(1,12%)



Kehutanan

**103**  
(1,15%)

**19**  
(0,22%)



Jasa  
Pertanian

**20**  
(0,22%)

(dalam unit)



Catatan: Satu unit usaha pertanian perorangan dapat mengusahakan lebih dari satu subsektor usaha pertanian, sehingga jumlah unit usaha pertanian perorangan di Sektor Pertanian bukan merupakan penjumlahan dari masing-masing subsektor.