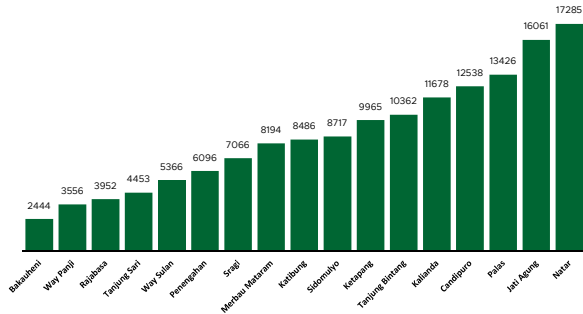


Jumlah Usaha Pertanian Perorangan di Kabupaten Lampung Selatan 2023

Jumlah Unit Usaha Pertanian Perorangan terbesar berada di Kecamatan Natar sebanyak 17.285 unit (11,55%), disusul Kecamatan Jati Agung sebanyak 16.061 unit (10,73%) dan Kecamatan Palas sebanyak 13.426 unit (8,97%), sedangkan yang terkecil berada di Kecamatan Bakauheni sebanyak 2.444 unit (1,63%)



Petani Gurem di Kabupaten Lampung Selatan 2023

81.810 orang

Dari 145.231 petani pengguna lahan, **81.810** petani merupakan petani gurem.



Populasi Ternak Sapi dan Kerbau di Kabupaten Lampung Selatan 2023



Sapi
101.448
ekor

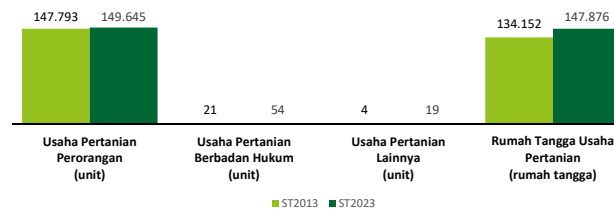


Kerbau
15.041
ekor

Sepuluh Komoditas Terbanyak yang Diusahakan oleh Usaha Pertanian Perorangan (UTP) di Kabupaten Lampung Selatan 2023

- 1 Padi Sawah Inbrida
- 2 Sapi Potong
- 3 Ayam Kampung Biasa
- 4 Padi Sawah Hibrida
- 5 Jagung Hibrida
- 6 Pisang Lainnya
- 7 Kambing Potong
- 8 Kelapa
- 9 Ubi Kayu
- 10 Pisang Kepok

Perbandingan Antarsensus



Jumlah Usaha Pertanian Perorangan (UTP) sebanyak 149.645 unit, naik 1,25 persen dari tahun 2013. Jumlah Perusahaan Pertanian Berbadan Hukum (UPB) sebanyak 54 unit, bertambah 33 unit (naik 157,14 persen) dari tahun 2013, dan jumlah Usaha Pertanian Lainnya (UTL) sebanyak 19 unit, bertambah 15 unit (naik 375 persen) dari tahun 2013. Sementara itu, jumlah Rumah Tangga Usaha Pertanian (RTUP) hasil ST2023 di Kabupaten Lampung Selatan sebanyak 147.876 rumah tangga, naik 10,23 persen dibandingkan tahun 2013.



**BADAN PUSAT STATISTIK
KABUPATEN LAMPUNG SELATAN**

Jl. Mustafa Kemal No. 24, Kalianda 35551
(0727) 322241
<https://www.lampungselatankab.bps.go.id>
bps1803@bps.go.id



scan me!

HASIL PENCACAHAN LENGKAP SENSUS PERTANIAN 2023 KABUPATEN LAMPUNG SELATAN

TAHAP I



ST2023
SENSUS PERTANIAN



**BADAN PUSAT STATISTIK
KABUPATEN LAMPUNG SELATAN**

HASIL PENCACAHAN LENGKAP SENSUS PERTANIAN 2023 - TAHAP I KABUPATEN LAMPUNG SELATAN

Jumlah Rumah Tangga Usaha Pertanian (RTUP)

147.876
rumah tangga

Naik 11,55% dari Sensus Pertanian 2013

Jumlah Usaha Pertanian Perorangan (UTP)

149.645
unit

Naik 1,25% dari Sensus Pertanian 2013

Jumlah Usaha Pertanian Berbadan Hukum (UPB)

54 unit

Naik 157,14% dari
Sensus Pertanian 2013

Jumlah Usaha Pertanian Lainnya (UTL)

19 unit

Naik 375% dari
Sensus Pertanian 2013

ST 2023 SENSUS PERTANIAN

(dalam rumah tangga)

87.963
(59,48%)



Tanaman
Pangan

88.647
(59,24%)

42.914
(29,02%)



Hortikultura

43.194
(28,86%)

33.457
(22,63%)



Perkebunan

33.701
(22,52%)

70.295
(47,54%)



Peternakan

70.623
(47,19%)

5.915
(4,00%)



Perikanan

5.965
(3,99%)

3.730
(2,63%)



Kehutanan

3.751
(2,51%)

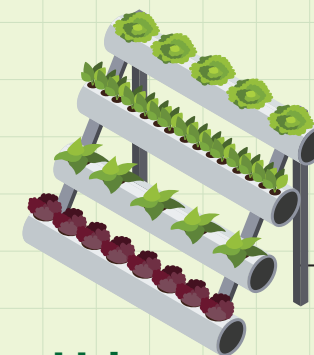
1.980
(1,38%)



Jasa
Pertanian

1.987
(1,33%)

(dalam unit)



Urban Farming

Rumah Tangga
Usaha Pertanian


39

rumah tangga

Usaha
Pertanian
Perorangan

39

unit



Petani Milenial

Umur 19–39 Tahun dan/atau
menggunakan teknologi digital

Jumlah

99.581 orang

66,54%

dari jumlah petani

Catatan: Satu unit usaha pertanian perorangan dapat mengusahakan lebih dari satu subsektor usaha pertanian, sehingga jumlah unit usaha pertanian perorangan di Sektor Pertanian bukan merupakan penjumlahan dari masing-masing subsektor.