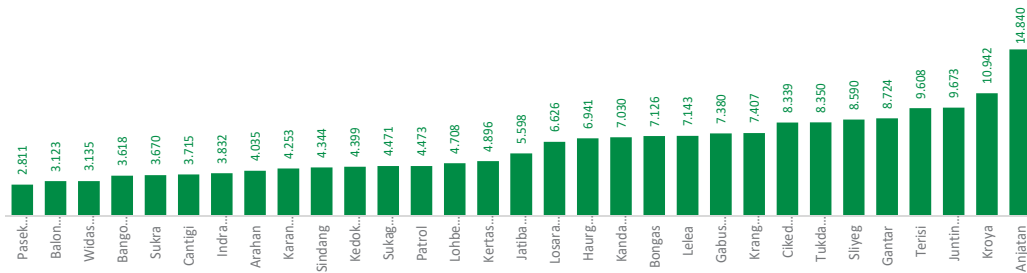


## Jumlah Usaha Pertanian Perorangan di Kabupaten Indramayu 2023

Jumlah Unit Usaha Pertanian Perorangan terbesar berada di Kecamatan Anjatan sebanyak 14.840 unit (7,66%), disusul Kecamatan Kroya sebanyak 10.942 unit (5,65%) dan Kecamatan Juntinyuat sebanyak 9.673 unit (4,99%), sedangkan yang terkecil berada di Kecamatan Pasekan sebanyak 2.811 unit (1,45%).



## Petani Gurem di Kabupaten Indramayu 2023

# 113.063

orang

Petani pengguna lahan pertanian sebanyak **180.244** orang, berarti dari **100** petani pengguna lahan, **63** petani merupakan petani gurem.



## Populasi Ternak Sapi dan Kerbau di Kabupaten Indramayu 2023



**Sapi**  
**6.318**  
ekor

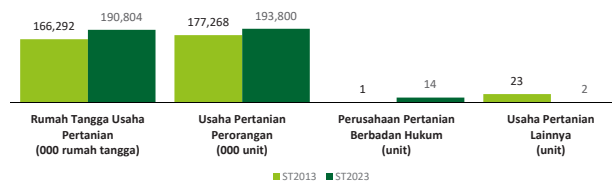


**Kerbau**  
**480**  
ekor

## Sepuluh Komoditas Terbanyak yang Diusahakan oleh Usaha Pertanian Perorangan (UTP) di Kabupaten Indramayu 2023

- 1 Padi Sawah Inbrida
- 2 Ayam Kampung Biasa
- 3 Mangga Cengkir
- 4 Mangga Arumanis
- 5 Itik Manila
- 6 Domba Potong
- 7 Kambing Potong
- 8 Mangga Lainnya
- 9 Mangga Manalagi
- 10 Bandeng Air Payau

## Perbandingan Antarsensus



Jumlah Usaha Pertanian Perorangan (UTP) sebanyak 193.800 unit, naik 9,32 persen dari tahun 2013. Jumlah Perusahaan Pertanian Berbadan Hukum (UPB) sebanyak 14 unit, bertambah 13 unit (naik 1300 persen) dari tahun 2013, dan jumlah Usaha Pertanian Lainnya (UTL) sebanyak 2 unit, turun 21 unit (turun 91,30 persen) dari tahun 2013. Sementara itu, jumlah Rumah Tangga Usaha Pertanian (RTUP) hasil ST2023 di Indonesia sebanyak 190.804 rumah tangga, naik 14,74 persen dibandingkan tahun 2013.



**BADAN PUSAT STATISTIK  
KABUPATEN INDRAMAYU**

Jl. Golf No. 4 Indramayu, Jawa Barat - Indonesia  
Telp/Fax: +62 234 272880  
<http://indramayukab.bps.go.id>  
bps3212@bps.go.id



scan me!

# HASIL PENCACAHAN LENGKAP SENSUS PERTANIAN 2023 KABUPATEN INDRAMAYU

## TAHAP I



**ST2023**  
SENSUS PERTANIAN



**BADAN PUSAT STATISTIK  
KABUPATEN INDRAMAYU**

# HASIL PENCACAHAN LENGKAP SENSUS PERTANIAN 2023 - TAHAP I KABUPATEN INDRAMAYU

**Jumlah Rumah Tangga  
Usaha Pertanian (RTUP)** **190.804**  
rumah tangga

Naik 14,74% dari Sensus Pertanian 2013

**Jumlah Usaha Pertanian  
Perorangan (UTP)** **193.800**  
unit

Naik 9,33% dari Sensus Pertanian 2013

**Jumlah Usaha  
Pertanian Berbadan  
Hukum (UPB)**

**14** unit

Naik 1300% dari  
Sensus Pertanian 2013

**Jumlah Usaha  
Pertanian Lainnya  
(UTL)**

**2** unit

Turun 91,30% dari  
Sensus Pertanian 2013

**ST 2023**  
SENSUS PERTANIAN

(dalam rumah tangga)

**136.437**  
(71,51%)



Tanaman  
Pangan

**136.932**  
(70,66%)

**41.719**  
(21,86%)



Hortikultura

**41.814**  
(21,58%)

**1.035**  
(0,54%)



Perkebunan

**1.035**  
(0,53%)

**38.085**  
(19,96%)



Peternakan

**38.170**  
(19,70%)

**14.484**  
(7,59%)



Perikanan

**14.553**  
(7,51%)

**2.596**  
(1,36%)



Kehutanan

**2.606**  
(1,34%)


**5.204**  
(2,73%)



Jasa  
Pertanian

**5.216**  
(2,69%)

(dalam unit)




**Urban  
Farming**

Rumah Tangga  
Usaha Pertanian

**58**  
rumah tangga

Usaha  
Pertanian  
Perorangan

**58**  
unit



**Petani  
Milenial**  
Umur 19–39 Tahun

Jumlah  
**34.185** orang

**18,93%**  
dari jumlah petani

Catatan: -Satu Rumah Tangga Usaha Pertanian (RTUP) dapat terdiri atas satu Usaha Pertanian Perorangan (UTP) atau lebih.  
-Satu RTUP dan UTP dapat mengusahakan lebih dari satu subsektor usaha pertanian, sehingga jumlah unit RTUP dan UTP di Sektor Pertanian bukan merupakan penjumlahan dari masing-masing subsektor.