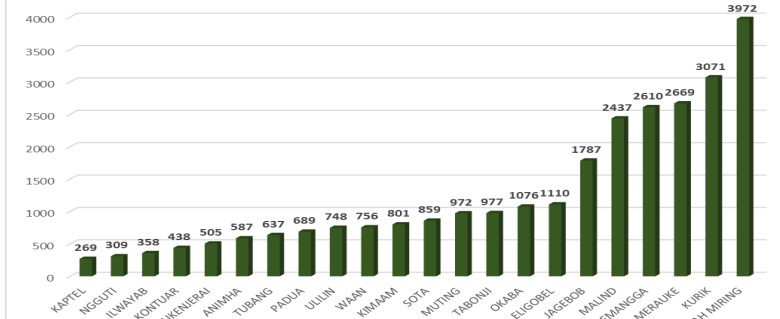


Jumlah Usaha Pertanian Perorangan di Kabupaten Merauke 2023

Jumlah Unit Usaha Pertanian Perorangan terbesar berada di Kecamatan Tanah Miring sebanyak 3.972 unit (14,37%), disusul Kecamatan Kurik sebanyak 3.071 unit (11,11%) dan Kecamatan Merauke sebanyak 2.669 unit (9,66%), sedangkan yang terkecil berada di Kecamatan Kaptel sebanyak 269 unit (0,97%).



Petani Gurem di Kabupaten Merauke 2023

9.647 orang

Dari 3 petani, 1 petani merupakan petani gurem.



Populasi Ternak Sapi dan Kerbau di Kabupaten Merauke 2023



Sapi
16.143
ekor

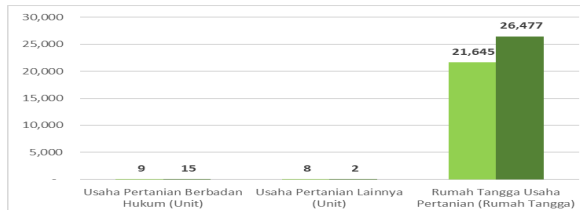


Kerbau
133
ekor

Sepuluh Komoditas Terbanyak yang Diusahakan oleh Usaha Pertanian Perorangan (UTP) di Kabupaten Merauke 2023

- 1 Padi Sawah Inbrida
- 2 Ayam Kampung Biasa
- 3 Ubi Kayu
- 4 Sapi Potong
- 5 Lainnya
- 6 Kelapa
- 7 Ubi Jalar
- 8 Cabe Rawit
- 9 Pisang Kepok
- 10 Babi Hutan

Perbandingan Antarsensus



Jumlah Usaha Pertanian Perorangan (UTP) sebanyak 27.637 unit. Jumlah Perusahaan Pertanian Berbadan Hukum (UPB) sebanyak 15 unit, bertambah 6 unit (naik 66,7 persen) dari tahun 2013, dan jumlah Usaha Pertanian Lainnya (UTL) sebanyak 2 unit, berkurang 6 unit (turun 75 persen) dari tahun 2013. Sementara itu, jumlah Rumah Tangga Usaha Pertanian (RTUP) hasil ST2023 di Kabupaten Merauke sebanyak 26.477 rumah tangga, naik 22,32 persen dibandingkan tahun 2013.



**BADAN PUSAT STATISTIK
KABUPATEN MERAUKE**

JI.R.E. Martadinata No 2 Merauke 99611
<https://www.meraukekab.bps.go.id>
 bps9401@bps.go.id



HASIL PENCACAHAN LENGKAP SENSUS PERTANIAN 2023 KABUPATEN MERAUKE

TAHAP I



ST2023
SENSUS PERTANIAN



**BADAN PUSAT STATISTIK
KABUPATEN MERAUKE**

HASIL PENCACAHAN LENGKAP SENSUS PERTANIAN 2023 - TAHAP I KABUPATEN MERAUKE

**Jumlah Rumah Tangga
Usaha Pertanian (RTUP)** **26.477**
rumah tangga

Naik 22,32% dari Sensus Pertanian 2013

**Jumlah Usaha Pertanian
Perorangan (UTP)** **27.637**
unit

Naik 27,68% dari Sensus Pertanian 2013

**Jumlah Usaha
Pertanian Berbadan
Hukum (UPB)**

15 unit

Naik 66,7% dari
Sensus Pertanian 2013

**Jumlah Usaha
Pertanian Lainnya
(UTL)**

2 unit

Berkurang 75% dari
Sensus Pertanian 2013

ST 2023
SENSUS PERTANIAN

(dalam rumah tangga)

15.050
(56,84%)



Tanaman
Pangan

15.470
(55,98%)

9.673
(36,53%)



Hortikultura

9.788
(35,42%)

2.985
(11,27%)



Perkebunan

3.028
(10,96%)

9.987
(37,71%)



Peternakan

10.090
(36,51%)

7.380
(27,87%)



Perikanan

7.616
(27,56%)

3.709
(14,00%)



Kehutanan

3.897
(14,10%)


341
(1,28%)



Jasa
Pertanian

345
(1,25%)

(dalam unit)



**Urban
Farming**

Rumah Tangga
Usaha Pertanian

4
rumah tangga

Usaha
Pertanian
Perorangan

4
unit



**Petani
Milenial**
Umur 19–39 Tahun

Jumlah
8.751 orang

31,66%
dari jumlah petani

Catatan: Satu unit usaha pertanian perorangan dapat mengusahakan lebih dari satu subsektor usaha pertanian, sehingga jumlah unit usaha pertanian perorangan di Sektor Pertanian bukan merupakan penjumlahan dari masing-masing subsektor.