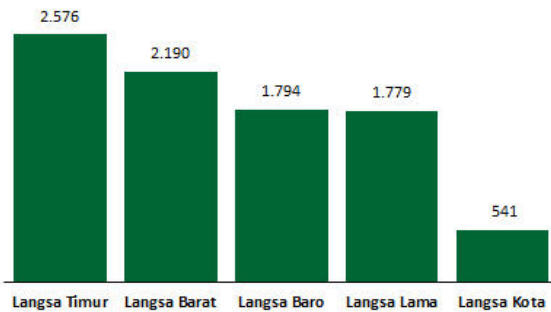


Jumlah Usaha Pertanian Perorangan di Kota Langsa 2023

Jumlah Unit Usaha Pertanian Perorangan terbesar berada di Kecamatan Langsa Timur sebanyak 2.576 unit (29,01%), disusul Kecamatan Langsa Barat sebanyak 2.190 unit (24,67%) dan Kecamatan Langsa Baro sebanyak 1.794 unit (20,20%), sedangkan yang terkecil berada di Kecamatan Langsa Kota sebanyak 541 unit (6,09%).



Petani Gurem di Kota Langsa 2023

5.432 orang

Dari 6.927 petani, 5.432 petani merupakan petani gurem.



Populasi Ternak Sapi dan Kerbau di Kota Langsa 2023



Sapi
5.406
ekor

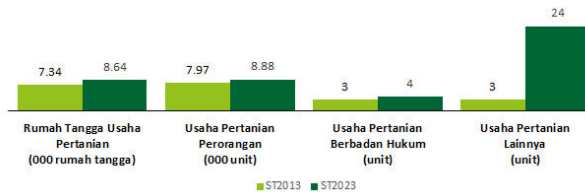


Kerbau
63
ekor

Sepuluh Komoditas Terbanyak yang Diusahakan oleh Usaha Pertanian Perorangan (UTP) di Kota Langsa 2023

- 1 Padi Sawah Inbrida
- 2 Ayam Kampung Biasa
- 3 Sapi Potong
- 4 Karet
- 5 Padi Sawah Hibrida
- 6 Kelapa Sawit
- 7 Ubi Kayu
- 8 Kambing Potong
- 9 Kelapa
- 10 Tebu

Perbandingan Antarsensus



Jumlah Usaha Pertanian Perorangan (UTP) sebanyak **8.880 unit naik 11,47** persen dari tahun 2013. Jumlah Perusahaan Pertanian Berbadan Hukum (UPB) sebanyak 4 unit, bertambah 1 unit (naik 33,33 persen) dari tahun 2013, dan jumlah Usaha Pertanian Lainnya (UTL) sebanyak 24 unit, bertambah 21 unit (naik 700 persen) dari tahun 2013. Sementara itu, jumlah Rumah Tangga Usaha Pertanian (RTUP) hasil ST2023 di Kota Langsa sebanyak 8.638 rumah tangga naik 17,72 persen dibandingkan tahun 2013.



**BADAN PUSAT STATISTIK
KOTA LANGSA**

Jl. Tgk. Chik Ditunong No.28, 24415
(0641) 21277
<https://langsakota.bps.go.id>
bps1173@bps.go.id



scan me!

HASIL PENCACAHAN LENGKAP SENSUS PERTANIAN 2023 KOTA LANGSA

TAHAP I



ST2023
SENSUS PERTANIAN



**BADAN PUSAT STATISTIK
KOTA LANGSA**

HASIL PENCACAHAN LENGKAP SENSUS PERTANIAN 2023 - TAHAP I KOTA LANGSA

Jumlah Rumah Tangga Usaha Pertanian (RTUP)

8.638
rumah tangga

Naik 17,72% dari Sensus Pertanian 2013

Jumlah Usaha Pertanian Perorangan (UTP)

8.880
unit

Naik 11,47% dari Sensus Pertanian 2013

Jumlah Perusahaan Pertanian Berbadan Hukum (UPB)

4 unit

Naik 33,33% dari
Sensus Pertanian 2013



Jumlah Usaha Pertanian Lainnya (UTL)

24 unit

Naik 700% dari
Sensus Pertanian 2013

ST 2023 SENSUS PERTANIAN

(dalam rumah tangga)

2.727
(23,86%)



Tanaman
Pangan

2.768
(24,00%)

1.430
(12,51%)



Hortikultura

1.435
(12,44%)

2.162
(18,92%)



Perkebunan

2.168
(18,80%)

2.747
(24,03%)



Peternakan

2.758
(23,91%)

2.207
(19,31%)



Perikanan

2.246
(19,48%)

85
(0,74%)



Kehutanan

85
(0,74%)


72
(0,63%)



Jasa
Pertanian

73
(0,63%)

(dalam unit)



Catatan: -Satu Rumah Tangga Usaha Pertanian (RTUP) dapat terdiri atas satu Usaha Pertanian Perorangan (UTP) atau lebih.
-Satu RTUP dan UTP dapat mengusahakan lebih dari satu subsektor usaha pertanian, sehingga jumlah unit RTUP dan UTP di Sektor Pertanian bukan merupakan penjumlahan dari masing-masing subsektor.