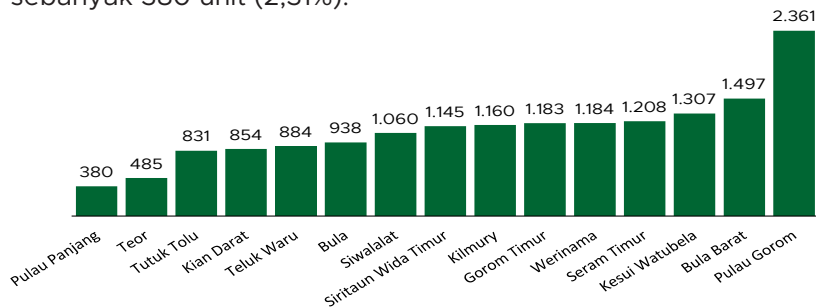


## Jumlah Usaha Pertanian Perorangan di Kabupaten Seram Bagian Timur 2023

Jumlah Unit Usaha Pertanian Perorangan terbesar berada di Kecamatan Pulau Gorom sebanyak 2.361 unit (14,33%), disusul Kecamatan Bula Barat sebanyak 1.497 unit (9,09%) dan Kecamatan Kesui Watubela sebanyak 1.307 unit (7,93%), sedangkan yang terkecil berada di Kecamatan Pulau Panjang sebanyak 380 unit (2,31%).



## Petani Gurem di Kabupaten Seram Bagian Timur 2023

**8.260** orang

Dari **15.257** petani pengguna lahan pertanian (54,14%)



## Populasi Ternak Sapi dan Kerbau di Kabupaten Seram Bagian Timur 2023



**Sapi**  
**3.262**  
ekor

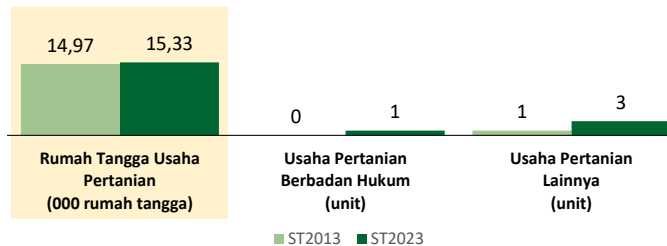


**Kerbau**  
**2**  
ekor

## Sepuluh Komoditas Terbanyak yang Diusahakan oleh Usaha Pertanian Perorangan (UTP) di Kabupaten Seram Bagian Timur 2023

- 1 Pala
- 2 Cengkeh
- 3 Kelapa
- 4 Ubi Kayu
- 5 Kakao
- 6 Ayam Kampung Biasa
- 7 Cabai Rawit
- 8 Pisang Raja
- 9 Ubi Jalar
- 10 Kacang Tanah

## Perbandingan Antarsensus



Berdasarkan hasil ST2023, jumlah Rumah Tangga Usaha Pertanian (RTUP) di Kabupaten Seram Bagian Timur sebanyak 15.337 rumah tangga, bertambah sebanyak 366 rumah tangga dibandingkan hasil ST2013 yang sebanyak 14.971 rumah tangga. Sedangkan, jumlah Usaha Pertanian Perorangan (UTP) hasil ST2023 sebanyak 16.477 unit. Jumlah Perusahaan Pertanian Berbadan Hukum (UPB) hasil ST2023 sebanyak 1 unit, meningkat sebesar 100 persen dibandingkan hasil ST2013. Serta, jumlah Usaha Pertanian Lainnya (UTL) hasil ST2023 sebanyak 3 unit, bertambah sebanyak 2 unit atau sebesar 200 persen dibandingkan hasil ST2013.



**BADAN PUSAT STATISTIK  
KABUPATEN SERAM BAGIAN TIMUR**

Jl. Air Kabur-Kabur, Bula 97555

<https://www.sbt.kab.bps.go.id>

[bps8107@bps.go.id](mailto:bps8107@bps.go.id)



scan me!

# HASIL PENCACAHAN LENGKAP SENSUS PERTANIAN 2023 KABUPATEN SERAM BAGIAN TIMUR

## TAHAP I



**ST2023**  
SENSUS PERTANIAN



**BADAN PUSAT STATISTIK  
KABUPATEN SERAM BAGIAN TIMUR**

# HASIL PENCACAHAN LENGKAP SENSUS PERTANIAN 2023 - TAHAP I KABUPATEN SERAM BAGIAN TIMUR

Jumlah Rumah Tangga  
Usaha Pertanian (RTUP)

15.337  
rumah tangga

Jumlah Usaha Pertanian  
Perorangan (UTP)

16.477  
unit

Jumlah Perusahaan  
Pertanian Berbadan  
Hukum (UPB)

1  
unit

Jumlah Usaha  
Pertanian Lainnya  
(UTL)

3  
unit

(dalam rumah tangga)

ST 2023  
SENSUS PERTANIAN

(dalam unit)

2.873

(18,73%)



Tanaman  
Pangan

(18,02%)

2.963

4.165

(27,16%)



Hortikultura

(26,06%)

4.286

12.859

(83,84%)



Perkebunan

(83,65%)

13.758

2.654

(17,30%)



Peternakan

(16,33%)

2.686

3.341

(21,78%)



Perikanan

(20,79%)

3.419

736

(4,80%)



Kehutanan

(4,56%)

750

280

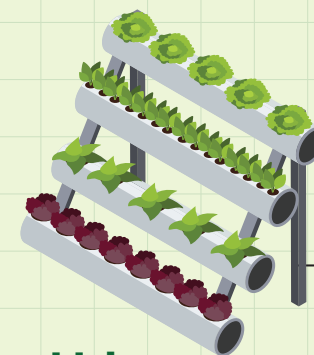
(1,83%)



Jasa  
Pertanian

(1,73%)

284



Urban  
Farming

Rumah Tangga  
Usaha Pertanian

1

rumah tangga

Usaha  
Pertanian  
Perorangan

1

unit



Petani  
Milenial  
Umur 19–39 Tahun

Jumlah  
5.041 orang

32,77%  
dari jumlah petani

Catatan: Satu Rumah Tangga Usaha Pertanian (RTUP) dapat terdiri atas satu Usaha Pertanian Perorangan (UTP) atau lebih. Satu RTUP dan UTP dapat mengusahakan lebih dari satu subsektor usaha pertanian, sehingga jumlah unit RTUP dan UTP di Sektor Pertanian bukan merupakan penjumlahan dari masing-masing subsektor.