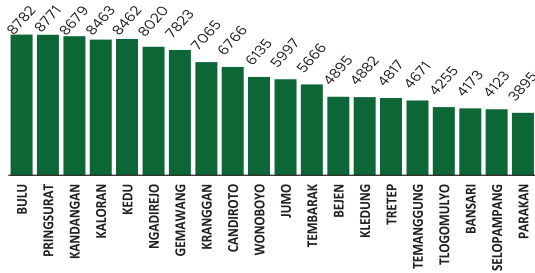


Jumlah Usaha Pertanian Perorangan di Kabupaten Temanggung 2023

Jumlah Unit Usaha Pertanian Perorangan terbesar berada di Kecamatan Bulu sebanyak 8.782 unit (6,95%), disusul Kecamatan Pringsurat sebanyak 8.771 unit (6,94%) dan Kecamatan Kandangan sebanyak 8.679 unit (6,87%), sedangkan yang terkecil berada di Kecamatan Parakan sebanyak 3.895 unit (3,08%).



Petani Gurem di Kabupaten Temanggung 2023

96.252 orang

Dari **100** petani, **77** petani merupakan petani gurem.



Populasi Ternak Sapi dan Kerbau di Kabupaten Temanggung 2023



Sapi
14.219
ekor

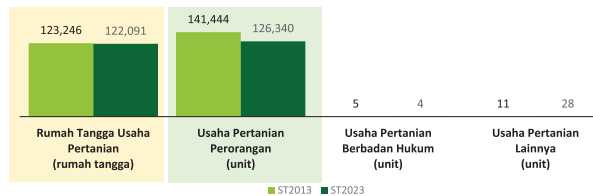


Kerbau
179
ekor

Sepuluh Komoditas Terbanyak yang Diusahakan oleh Usaha Pertanian Perorangan (UTP) di Kabupaten Temanggung 2023



Perbandingan Antarsensus



Jumlah Usaha Pertanian Perorangan (UTP) sebanyak 126.340 unit, turun 10,68 persen dari tahun 2013. Jumlah Perusahaan Pertanian Berbadan Hukum (UPB) sebanyak 4 unit, berkurang 1 unit (turun 20 persen) dari tahun 2013, dan jumlah Usaha Pertanian Lainnya (UTL) sebanyak 28 unit, bertambah 17 unit (naik 155 persen) dari tahun 2013. Sementara itu, jumlah Rumah Tangga Usaha Pertanian (RTUP) hasil ST2023 di Indonesia sebanyak 122.091 rumah tangga, turun 0,94 persen dibandingkan tahun 2013.



**BADAN PUSAT STATISTIK
KABUPATEN TEMANGGUNG**

Jl. Suwandi Suwardi Temanggung 56229
(0293) 491149
<https://www.temanggungkab.bps.go.id>
bps3323@bps.go.id



scan me!

HASIL PENCACAHAN LENGKAP SENSUS PERTANIAN 2023 KABUPATEN TEMANGGUNG

TAHAP I



ST2023
SENSUS PERTANIAN



**BADAN PUSAT STATISTIK
KABUPATEN TEMANGGUNG**

HASIL PENCACAHAN LENGKAP SENSUS PERTANIAN 2023 - TAHAP I KABUPATEN TEMANGGUNG

Jumlah Rumah Tangga Usaha Pertanian (RTUP)

122.091
rumah tangga

📉 Turun 0,94 % dari Sensus Pertanian 2013

Jumlah Usaha Pertanian Perorangan (UTP)

126.340
unit

📉 Turun 10,68 % dari Sensus Pertanian 2013

Jumlah Perusahaan Pertanian Berbadan Hukum (UPB)

4 unit

📉 Turun 20 % dari
Sensus Pertanian 2013

Jumlah Usaha Pertanian Lainnya (UTL)

28 unit

📈 Naik 155 % dari
Sensus Pertanian 2013

ST 2023 SENSUS PERTANIAN

(dalam rumah tangga)

45.588
(37,34 %)



Tanaman
Pangan

46.128
(36,51 %)

80.744
(66,13 %)



Hortikultura

82.700
(65,46 %)

90.330
(73,99 %)



Perkebunan

92.339
(73,09 %)

58.621
(48,01 %)



Peternakan

59.264
(46,91 %)

2.128
(1,74 %)



Perikanan

2.139
(1,69 %)

37.858
(31,01 %)



Kehutanan

38.316
(30,33 %)


1.467
(1,20 %)



Jasa
Pertanian

1.474
(1,17 %)

(dalam unit)



Urban
Farming

Rumah Tangga
Usaha Pertanian
50
rumah tangga

Usaha
Pertanian
Perorangan
50
unit



**Petani
Milenial**

Jumlah
18.947 orang

15,09%
dari jumlah petani

Catatan: -Satu Rumah Tangga Usaha Pertanian (RTUP) dapat terdiri atas satu Usaha Pertanian Perorangan (UTP) atau lebih.
-Satu RTUP dan UTP dapat mengusahakan lebih dari satu subsektor usaha pertanian, sehingga jumlah unit RTUP dan UTP di Sektor Pertanian bukan merupakan penjumlahan dari masing-masing subsektor.