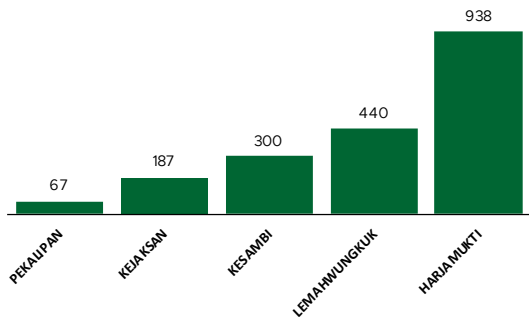


Jumlah Usaha Pertanian Perorangan di Kota Cirebon 2023

Jumlah Unit Usaha Pertanian Perorangan terbesar berada di Kecamatan Harjamukti sebanyak 938 unit (48,55%), disusul Kecamatan Lemahwungkuk sebanyak 440 unit (22,77%) dan Kecamatan Kesambi sebanyak 300 unit (15,53%), sedangkan yang terkecil berada di Kecamatan Pekalipan sebanyak 67 unit (3,47%).



Petani Gurem di Kota Cirebon 2023

1.484 orang

Dari 100 petani pengguna lahan pertanian 96 petani merupakan petani gurem.



Populasi Ternak Sapi dan Kerbau di Kota Cirebon 2023



Sapi
410
ekor

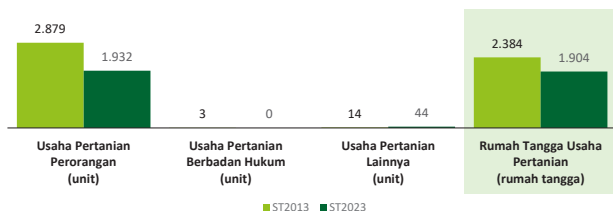


Kerbau
0
ekor

Sepuluh Komoditas Terbanyak yang Diusahakan oleh Usaha Pertanian Perorangan (UTP) di Kota Cirebon 2023



Perbandingan Antarsensus



Jumlah Usaha Pertanian Perorangan (UTP) sebanyak 1.932 unit di tahun 2023, turun sebesar 32,89 persen dari tahun 2013. Berdasarkan hasil pendataan ST2023 tidak ada UPB di Kota Cirebon dikarenakan perusahaan yang ada bukan lagi termasuk kategori pertanian sesuai konsep pada ST2023, sementara pada tahun 2013 teridentifikasi ada 3 unit UPB menurut hasil ST2013.

Jumlah Usaha Pertanian Lainnya (UTL) sebanyak 44 unit, bertambah 37 unit (naik 214,29 persen) dari tahun 2013.

HASIL PENCACAHAN LENGKAP SENSUS PERTANIAN 2023 KOTA CIREBON

TAHAP I



ST2023
SENSUS PERTANIAN



**BADAN PUSAT STATISTIK
KOTA CIREBON**

Jl. Sekar Kemuning I Evakuasi, Cirebon 45136
+62 231 485524
<https://cirebonkota.bps.go.id>
bps3274@bps.go.id



scan me!



**BADAN PUSAT STATISTIK
KOTA CIREBON**

HASIL PENCACAHAN LENGKAP SENSUS PERTANIAN 2023 - TAHAP I KOTA CIREBON

Jumlah Rumah Tangga Usaha Pertanian (RTUP)

1.904
rumah tangga

📉 Turun 20,13 % dari Sensus Pertanian 2013

Jumlah Usaha Pertanian Perorangan (UTP)

1.932
unit

📉 Turun 32,89 % dari Sensus Pertanian 2013

Jumlah Perusahaan Pertanian Berbadan Hukum (UPB)

0 unit

📉 Turun 100 % dari
Sensus Pertanian 2013

Jumlah Usaha Pertanian Lainnya (UTL)

44 unit

📈 Naik 214,29 % dari
Sensus Pertanian 2013

SP 2023 SENSUS PERTANIAN

(dalam rumah tangga)

(dalam unit)

319
(16,75%)



Tanaman
Pangan

321
(16,61%)

515
(27,05%)



Hortikultura

516
(26,71%)

19
(1,00%)



Perkebunan

19
(0,98%)

1.056
(55,46%)



Peternakan

1.062
(54,97%)

446
(23,42%)



Perikanan

456
(23,60%)

24
(1,26%)



Kehutanan


24
(1,24%)

36
(1,89%)



Jasa
Pertanian

36
(1,86%)



Urban Farming

Rumah Tangga
Usaha Pertanian

10
rumah tangga

Usaha
Pertanian
Perorangan

10
unit



**Petani
Milenial**
Umur 19–39 Tahun

Jumlah
308 orang

19,92 %
dari jumlah petani

Catatan: - Satu Rumah Tangga Usaha Pertanian (RTUP) dapat terdiri atas satu Usaha Pertanian Perorangan (UTP) atau lebih.
- Satu RTUP dan UTP dapat mengusahakan lebih dari satu subsektor usaha pertanian, sehingga jumlah unit RTUP dan UTP di sektor pertanian bukan merupakan penjumlahan dari masing - masing subsektor