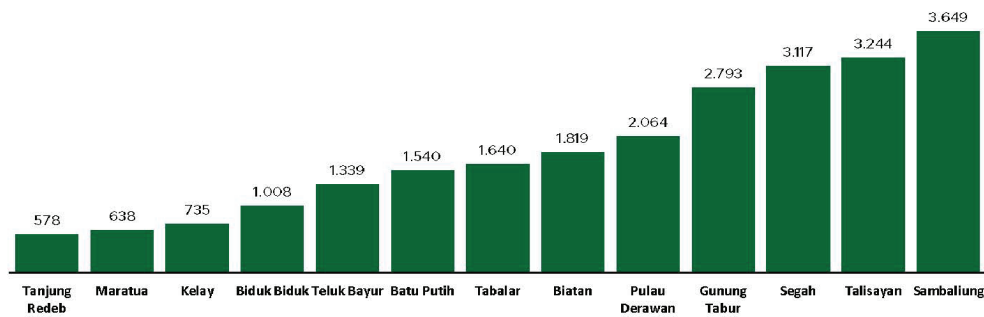


Jumlah Usaha Pertanian Perorangan di Kabupaten Berau 2023

Jumlah Unit Usaha Pertanian Perorangan terbesar berada di Kecamatan Sambaliung sebanyak 3.649 unit (15,10%), disusul Kecamatan Talisayan sebanyak 3.244 unit (13,42%) dan Kecamatan Segah sebanyak 3.117 unit (12,90%), sedangkan yang terkecil berada di Kecamatan Tanjung Redeb sebanyak 578 unit (2,39%).



Petani Gurem di Kabupaten Berau 2023

3.039 orang

Dari **20.143** petani, **3.039** petani merupakan petani gurem.



Populasi Ternak Sapi dan Kerbau di Kabupaten Berau 2023



Sapi
5.665
ekor

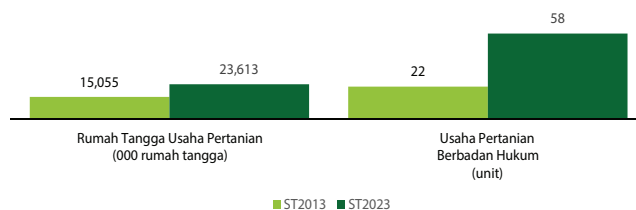


Kerbau
36
ekor

Sepuluh Komoditas Terbanyak yang Diusahakan oleh Usaha Pertanian Perorangan (UTP) di Kabupaten Berau 2023

- 1 Kelapa Sawit
- 2 Padi Ladang
- 3 Ayam Kampung Biasa
- 4 Lada
- 5 Cabai Rawit
- 6 Sapi Potong
- 7 Jagung Hibrida
- 8 Padi Sawah Hibrida
- 9 Kelapa
- 10 Pisang Kepok

Perbandingan Antarsensus



Jumlah Rumah Tangga Usaha Pertanian Perorangan (RTUP) sebanyak 23.613 rumah tangga, naik 56,84 persen dari tahun 2013. Jumlah Perusahaan Pertanian Berbadan Hukum (UPB) sebanyak 58 unit, bertambah 36 unit (naik 163,64 persen) dari tahun 2013, dan tidak ada Usaha Pertanian Lainnya (UTL) di tahun 2013 dan 2023. Sementara itu, jumlah Rumah Tangga Usaha Pertanian (RTUP) hasil ST2023 di Indonesia sebanyak 28.237.832 rumah tangga, naik 8,04 persen dibandingkan tahun 2013.



**BADAN PUSAT STATISTIK
KABUPATEN BERAU**

Jl. Mangga II No. 53 Tanjung Redeb
(0554) 21541
<https://www.beraukab.bps.go.id>
bps6405@bps.go.id



scan me!

HASIL PENCACAHAN LENGKAP SENSUS PERTANIAN 2023 KABUPATEN BERAU

TAHAP I



ST2023
SENSUS PERTANIAN



**BADAN PUSAT STATISTIK
KABUPATEN BERAU**

HASIL PENCACAHAN LENGKAP SENSUS PERTANIAN 2023 - TAHAP I KABUPATEN BERAU

**Jumlah Rumah Tangga
Usaha Pertanian (RTUP) 23.613**
rumah tangga

📈 Naik 56,84% dari Sensus Pertanian 2013

**Jumlah Usaha Pertanian
Perorangan (UTP) 24.164**
unit

**Jumlah Perusahaan
Pertanian Berbadan
Hukum (UPB)**

58 unit

📈 Naik 163,64% dari
Sensus Pertanian 2013

**Jumlah Usaha
Pertanian Lainnya
(UTL)**

0 unit

Tidak ada Usaha Pertanian
Lainnya tahun 2013 dan 2023

ST 2023
SENSUS PERTANIAN

(dalam rumah tangga)

6.741
(18,88%)



Tanaman
Pangan

5.583
(15,63%)



Hortikultura

12.992
(36,38%)



Perkebunan

5.091
(14,26%)



Pernakan

4.454
(12,47%)



Perikanan

641
(1,80%)



Kehutanan

208
(0,58%)



Jasa
Pertanian

(dalam unit)

6.794
(18,77%)



Tanaman
Pangan

5.636
(15,57%)



Hortikultura

13.181
(36,42%)



Perkebunan

5.126
(14,16%)



Pernakan

4.601
(12,71%)



Perikanan

646
(1,78%)




Kehutanan

209
(0,58%)



Jasa
Pertanian



**Urban
Farming**

Rumah Tangga
Usaha Pertanian

7

rumah tangga

Usaha
Pertanian
Perorangan

7

unit



**Petani
Milenial**
Umur 19–39 Tahun

Jumlah
9.798 orang

40,55%
dari jumlah petani

Catatan: -Satu Rumah Tangga Usaha Pertanian (RTUP) dapat terdiri atas satu Usaha Pertanian Perorangan (UTP) atau lebih.
-Satu RTUP dan UTP dapat mengusahakan lebih dari satu subsektor usaha pertanian, sehingga jumlah unit RTUP dan UTP di
Sektor Pertanian bukan merupakan penjumlahan dari masing-masing subsektor.