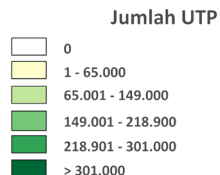
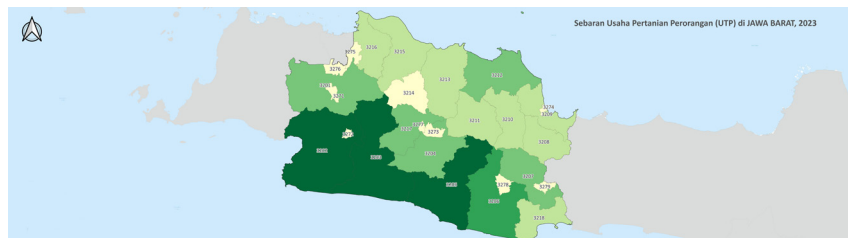


Sebaran Usaha Pertanian Perorangan di Provinsi Jawa Barat 2023

Jumlah Unit Usaha Pertanian Perorangan terbesar berada di Kabupaten Sukabumi sebanyak 358.825 unit (10,90%), disusul Kabupaten Garut sebanyak 327.820 unit (9,96%) dan Kabupaten Cianjur sebanyak 301.072 unit (9,15%), sedangkan yang terkecil berada di Kota Cirebon sebanyak 1.932 unit (0,06%).



Petani Gurem di Provinsi Jawa Barat 2023

2.551.067 orang

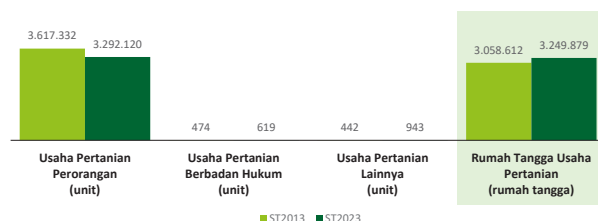
Dari **100** petani pengguna lahan, **81** petani merupakan petani gurem.



Populasi Ternak Sapi dan Kerbau di Provinsi Jawa Barat 2023



Perbandingan Antarsensus



Jumlah Usaha Pertanian Perorangan (UTP) sebanyak 3.292.120 unit, turun 8,99 persen dari tahun 2013. Jumlah Perusahaan Pertanian Berbadan Hukum (UPB) sebanyak 619 unit, bertambah 145 unit (naik 30,59 persen) dari tahun 2013, dan jumlah Usaha Pertanian Lainnya (UTL) sebanyak 943 unit, bertambah 501 unit (naik 113,35 persen) dari tahun 2013. Sementara itu, jumlah Rumah Tangga Usaha Pertanian (RTUP) hasil ST2023 di Jawa Barat sebanyak 3.249.879 rumah tangga, naik 6,25 persen dibandingkan tahun 2013.



**BADAN PUSAT STATISTIK
PROVINSI JAWA BARAT**

Jl. P.H.H Mustofa No. 43 Bandung 40124
(022) 7272595, 7201696
<https://jabar.bps.go.id>
bps3200@bps.go.id



HASIL PENCACAHAN LENGKAP SENSUS PERTANIAN 2023 PROVINSI JAWA BARAT

TAHAP I



ST2023
SENSUS PERTANIAN

- Sepuluh Komoditas Terbanyak yang Diusahakan oleh Usaha Pertanian Perorangan (UTP) di Provinsi Jawa Barat 2023**
- 1 Padi Sawah Inbrida
 - 2 Ayam Kampung Biasa
 - 3 Domba Potong
 - 4 Sengon/Jeunjing/Albasia
 - 5 Padi Sawah Hibrida
 - 6 Kapulaga
 - 7 Kelapa
 - 8 Pisang Lainnya
 - 9 Ubi Kayu
 - 10 Mahoni



**BADAN PUSAT STATISTIK
PROVINSI JAWA BARAT**

HASIL PENCACAHAN LENGKAP SENSUS PERTANIAN 2023 - TAHAP I PROVINSI JAWA BARAT

**Jumlah Rumah Tangga
Usaha Pertanian (RTUP)** **3.249.879**
rumah tangga

▲ Naik 6,25% dari Sensus Pertanian 2013

**Jumlah Usaha Pertanian
Perorangan (UTP)** **3.292.120**
unit

▼ Turun 8,99% dari Sensus Pertanian 2013

**Jumlah Perusahaan
Pertanian Berbadan
Hukum (UPB)**


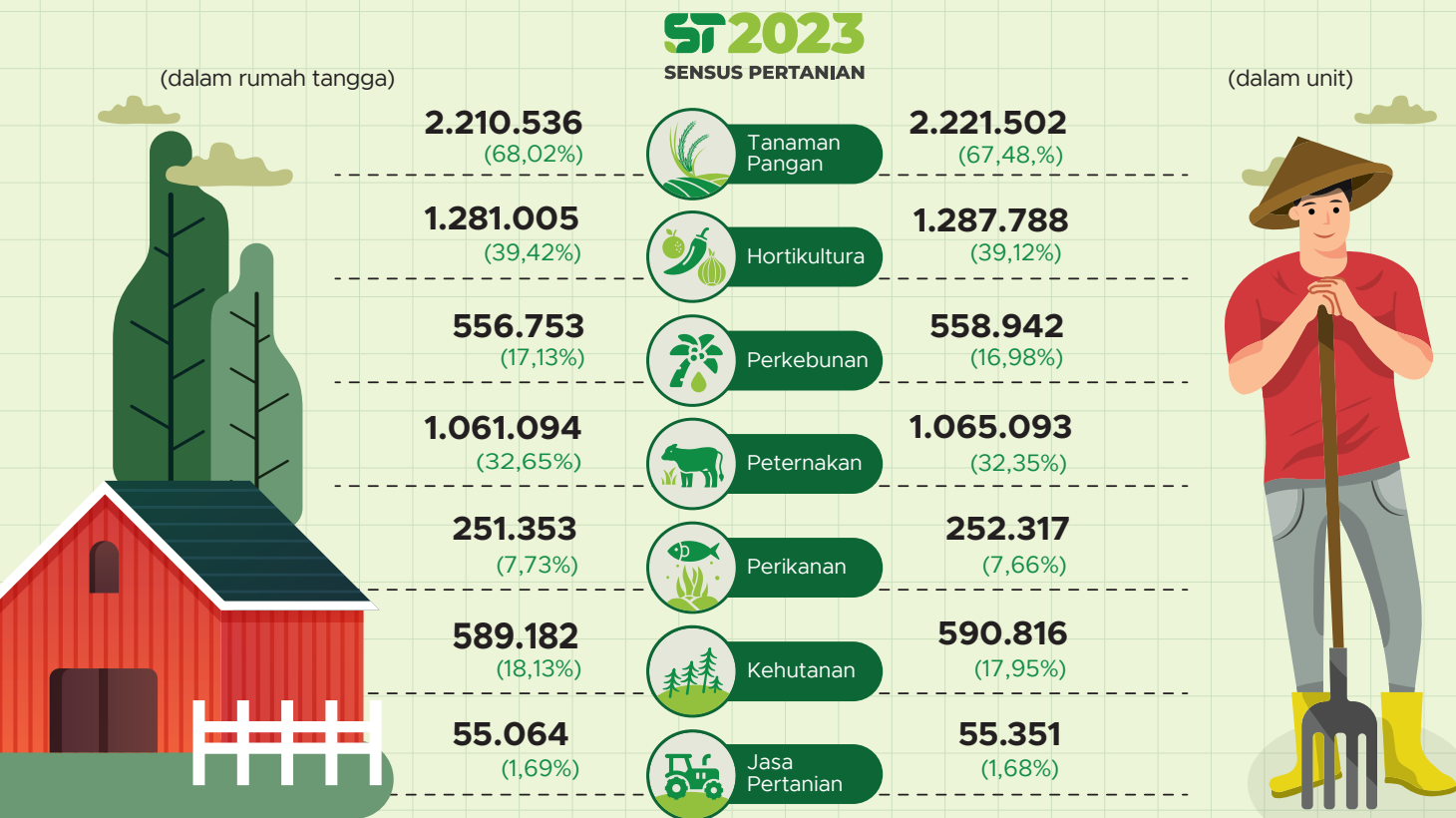
619 unit

▲ Naik 30,59% dari
Sensus Pertanian 2013

**Jumlah Usaha
Pertanian Lainnya
(UTL)**

943 unit

▲ Naik 113,35% dari
Sensus Pertanian 2013



**Urban
Farming**

Rumah Tangga
Usaha Pertanian

3.213
rumah tangga

Usaha
Pertanian
Perorangan
3.231
unit



**Petani
Milenial**
Umur 19–39 Tahun

Jumlah
543.044 orang

17,19%
dari jumlah petani

Catatan: - Satu Rumah Tangga Usaha Pertanian (RTUP) dapat terdiri atas satu Usaha Pertanian Perorangan (UTP) atau lebih.
- Satu RTUP dan UTP dapat mengusahakan lebih dari satu subsektor usaha pertanian, sehingga jumlah unit RTUP dan UTP di Sektor Pertanian bukan merupakan penjumlahan dari masing-masing subsektor.