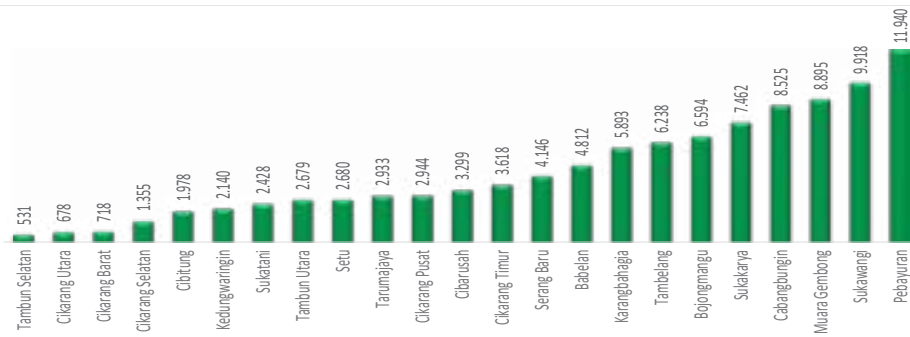


Jumlah Usaha Pertanian Perorangan di Kabupaten Bekasi 2023

Jumlah Unit Usaha Pertanian Perorangan terbesar berada di Kecamatan Pebayuran sebanyak 11.940 unit (11,66%), disusul Kecamatan Sukawangi sebanyak 9.918 unit (9,69%) dan Kecamatan Muara Gembong sebanyak 8.895 unit (8,69%), sedangkan yang terkecil berada di Kecamatan Tambun Selatan sebanyak 531 unit (0,52%).



Petani Gurem di Kabupaten Bekasi 2023

62.469 orang

Dari **100** petani pengguna lahan, **67** petani merupakan petani gurem.



Populasi Ternak Sapi dan Kerbau di Kabupaten Bekasi 2023



Sapi
10.500
ekor

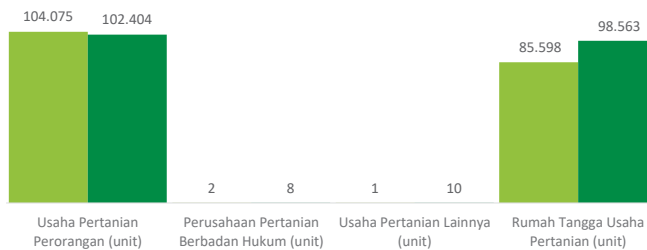


Kerbau
147
ekor

Sepuluh Komoditas Terbanyak yang Diusahakan oleh Usaha Pertanian Perorangan (UTP) di Kabupaten Bekasi 2023

- 1 Padi Sawah Inbrida
- 2 Ayam Kampung Biasa
- 3 Domba Potong
- 4 Itik Manila
- 5 Kambing Potong
- 6 Kangkung
- 7 Bayam
- 8 Sapi Potong
- 9 Itik Petelur
- 10 Mangga Lainnya

Perbandingan Antarsensus



Jumlah Usaha Pertanian Perorangan (UTP) sebanyak 102.404 unit, turun 1,61 persen dari tahun 2013. Jumlah Perusahaan Pertanian Berbadan Hukum (UPB) sebanyak 8 unit, bertambah 6 unit (naik 300 persen) dari tahun 2013, dan jumlah Usaha Pertanian Lainnya (UTL) sebanyak 10 unit, bertambah 9 unit (naik 1.000 persen) dari tahun 2013. Sementara itu, jumlah Rumah Tangga Usaha Pertanian (RTUP) hasil ST2023 di Indonesia sebanyak 98.563 rumah tangga, naik 15,15 persen dibandingkan tahun 2013.



**BADAN PUSAT STATISTIK
KABUPATEN BEKASI**

Komplek Pemda Kabupaten Bekasi
+62 21 89970329
<https://bekasikab.bps.go.id>
bps3216@bps.go.id

Tabel Lengkap
Tahap I



HASIL PENCACAHAN LENGKAP SENSUS PERTANIAN 2023 KABUPATEN BEKASI

TAHAP I



ST2023
SENSUS PERTANIAN



**BADAN PUSAT STATISTIK
KABUPATEN BEKASI**

HASIL PENCACAHAN LENGKAP SENSUS PERTANIAN 2023 - TAHAP I KABUPATEN BEKASI

Jumlah Rumah Tangga Usaha Pertanian (RTUP)

98.563
rumah tangga

📈 Naik 15,15% dari Sensus Pertanian 2013

Jumlah Usaha Pertanian Perorangan (UTP)

102.404
unit

📉 Turun 1,61% dari Sensus Pertanian 2013

Jumlah Perusahaan Pertanian Berbadan Hukum (UPB)

8 unit

📈 Naik 300% dari Sensus
Pertanian 2013

Jumlah Usaha Pertanian Lainnya (UTL)

10 unit

📈 Naik 1.000% dari
Sensus Pertanian 2013

ST 2023 SENSUS PERTANIAN

(dalam rumah tangga)

48.890
(41,24%)



Tanaman
Pangan

49.117
(41,18%)

15.216
(12,83%)



Hortikultura

15.275
(12,81%)

874
(0,74%)



Perkebunan

874
(0,73%)

43.323
(36,54%)



Peternakan

43.579
(36,54%)

7.543
(6,36%)



Perikanan

7.658
(6,42%)

1.031
(0,87%)



Kehutanan

1.037
(0,87%)


1.684
(1,42%)



Jasa
Pertanian

1.732
(1,45%)

(dalam unit)



Urban Farming

Rumah Tangga
Usaha Pertanian

95

rumah tangga

Usaha
Pertanian
Perorangan

95

unit



**Petani
Milenial**
Umur 19–39 Tahun

Jumlah
20.386 orang

21,51%
dari jumlah petani

Catatan:

- Satu Rumah Tangga Usaha Pertanian (RTUP) dapat terdiri atas satu Usaha pertanian Perorangan (UTP) atau lebih.
- Satu RTUP dan UTP dapat mengusahakan lebih dari satu subsektor usaha pertanian, sehingga jumlah unit RTUP dan UTP di Sektor Pertanian bukan merupakan penjumlahan dari masing-masing subsektor.