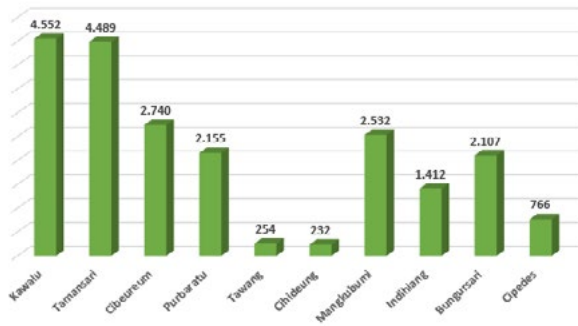


Jumlah Usaha Pertanian Perorangan di Kota Tasikmalaya 2023

Jumlah Unit Usaha Pertanian Perorangan terbesar berada di Kecamatan Kawalu sebanyak 4.552 unit (21,43%), disusul Kecamatan Tamansari sebanyak 4.489 unit (21,14%) dan Kecamatan Cibeureum sebanyak 2.740 unit (12,90%), sedangkan yang terkecil berada di Kecamatan Cihideung sebanyak 232 unit (1,09%).



Petani Gurem di Kota Tasikmalaya 2023

17.473 orang

89,71 persen petani pengguna lahan di Kota Tasikmalaya adalah petani gurem



Populasi Ternak Sapi dan Kerbau di Kota Tasikmalaya 2023



Sapi
1.906
ekor



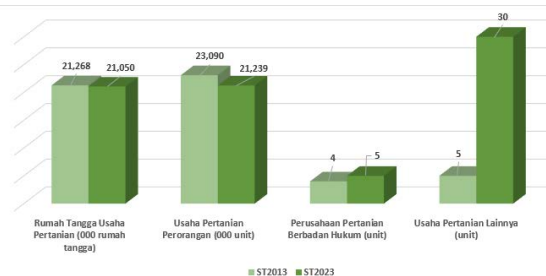
Kerbau
94
ekor

Sepuluh Komoditas Terbanyak yang Diusahakan oleh Usaha Pertanian Perorangan (UTP) di Kota Tasikmalaya 2023

- 1 Padi Sawah Inbrida
- 2 Padi Sawah Hibrida
- 3 Ubi Kayu
- 4 Mujair
- 5 Nilem
- 6 Mas
- 7 Ayam Kampung Biasa
- 8 Nila Air Tawar
- 9 Sengon/Jeungjing/Albazia
- 10 Kapulaga

Catatan: Komoditas perikanan hanya mencakup UTP perikanan budidaya

Perbandingan Antarsensus



Jumlah Usaha Pertanian Perorangan (UTP) sebanyak 21.239 unit, turun 8,02 persen dari tahun 2013. Jumlah Perusahaan Pertanian Berbadan Hukum (UPB) sebanyak 5 unit, bertambah 1 unit (naik 25 persen) dari tahun 2013, dan jumlah Usaha Pertanian Lainnya (UTL) sebanyak 30 unit, bertambah 25 unit (naik 500 persen) dari tahun 2013. Sementara itu, jumlah Rumah Tangga Usaha Pertanian (RTUP) hasil ST2023 di Kota Tasikmalaya sebanyak 21.050 rumah tangga, turun 1,03 persen dibandingkan tahun 2013.



**BADAN PUSAT STATISTIK
KOTA TASIKMALAYA**

Jl. Sukarindik No. 71 Kota Tasikmalaya
(0265) 346022
<https://tasikmalayakota.bps.go.id>
bps3278@bps.go.id



scan me!

HASIL PENCACAHAN LENGKAP SENSUS PERTANIAN 2023 KOTA TASIKMALAYA

TAHAP I



ST2023
SENSUS PERTANIAN



**BADAN PUSAT STATISTIK
KOTA TASIKMALAYA**

HASIL PENCACAHAN LENGKAP SENSUS PERTANIAN 2023 - TAHAP I KOTA TASIKMALAYA

Jumlah Rumah Tangga Usaha Pertanian (RTUP)

21.050
rumah tangga

📉 Turun 1,03% dari Sensus Pertanian 2013

Jumlah Usaha Pertanian Perorangan (UTP)

21.239
unit

📉 Turun 8,02% dari Sensus Pertanian 2013

Jumlah Perusahaan Pertanian Berbadan Hukum (UPB)

5 unit

📈 Naik 25% dari
Sensus Pertanian 2013



Jumlah Usaha Pertanian Lainnya (UTL)

30 unit

📈 Naik 500% dari
Sensus Pertanian 2013

ST 2023 SENSUS PERTANIAN

(dalam rumah tangga)

16.299
(77,43%)



Tanaman
Pangan

16.371
(77,08%)

3.391
(16,11%)



Hortikultura

3.405
(16,03%)

935
(4,44%)



Perkebunan

936
(4,41%)

3.680
(17,48%)



Peternakan

3.689
(17,37%)

3.676
(17,46%)



Perikanan

3.682
(17,34%)

1.713
(8,14%)



Kehutanan

1.714
(8,07%)


261
(1,24%)



Jasa
Pertanian

262
(1,23%)

(dalam unit)



Catatan: Satu unit usaha pertanian perorangan dapat mengusahakan lebih dari satu subsektor usaha pertanian, sehingga jumlah unit usaha pertanian perorangan di Sektor Pertanian bukan merupakan penjumlahan dari masing-masing subsektor.