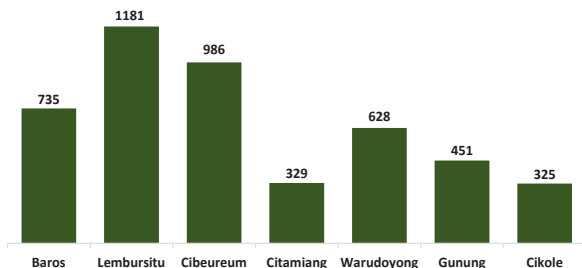


Jumlah Usaha Pertanian Perorangan di Kota Sukabumi 2023

Jumlah Unit Usaha Pertanian Perorangan terbesar berada di Kecamatan Lembursitu sebanyak 1.181 unit (25,48%), disusul Kecamatan Cibeureum sebanyak 986 unit (21,27%) dan Kecamatan Baros sebanyak 735 unit (15,85%), sedangkan yang terkecil berada di Kecamatan Cikole sebanyak 325 unit (7,01%).



Petani Gurem di Kota Sukabumi 2023

3.448 orang

Dari 4.213 petani pengguna lahan, 3.448 petani merupakan petani gurem.



Populasi Ternak Sapi dan Kerbau di Kota Sukabumi 2023



Sapi
934
ekor

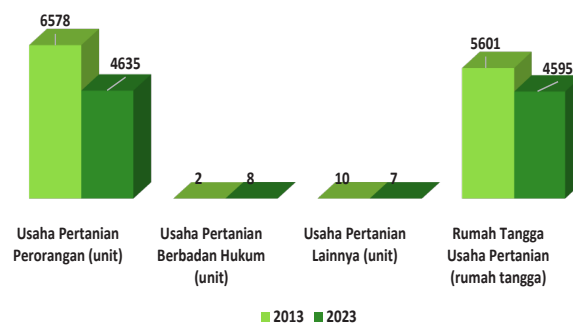


Kerbau
2
ekor

Sepuluh Komoditas Terbanyak yang Diusahakan oleh Usaha Pertanian Perorangan (UTP) di Kota Sukabumi 2023

- 1 Padi Sawah Inbrida
- 2 Padi Sawah Hibrida
- 3 Nila Air Tawar
- 4 Ubi Kayu
- 5 Ayam Kampung Biasa
- 6 Domba Potong
- 7 Ketimun
- 8 Sawi
- 9 Jagung Manis
- 10 Cabai Rawit

Perbandingan Antarsensus



Jumlah Usaha Pertanian Perorangan (UTP) sebanyak 4.635 unit, turun 29,54 persen dari tahun 2013. Jumlah Perusahaan Pertanian Berbadan Hukum (UPB) sebanyak 8 unit, bertambah 6 unit (naik 300,00 persen) dari tahun 2013, dan jumlah Usaha Pertanian Lainnya (UTL) sebanyak 7 unit, berkurang 3 unit (turun 30,00 persen) dari tahun 2013. Sementara itu, jumlah Rumah Tangga Usaha Pertanian (RTUP) hasil ST2023 di Kota Sukabumi sebanyak 4.594 rumah tangga, turun 17,98 persen dibandingkan tahun 2013.



**BADAN PUSAT STATISTIK
KOTA SUKABUMI**

Jl. Selabintana No. 14 Sukabumi
(0266) 221926
<https://sukabumikota.bps.go.id>
bps3272@bps.go.id



HASIL PENCACAHAN LENGKAP SENSUS PERTANIAN 2023 KOTA SUKABUMI

TAHAP I



ST2023
SENSUS PERTANIAN



**BADAN PUSAT STATISTIK
KOTA SUKABUMI**

HASIL PENCACAHAN LENGKAP SENSUS PERTANIAN 2023 - TAHAP I KOTA SUKABUMI

Jumlah Rumah Tangga Usaha Pertanian (RTUP)

4.594
rumah tangga



Turun 17,98% dari Sensus Pertanian 2013

Jumlah Usaha Pertanian Perorangan (UTP)

4.635
unit



Turun 29,54% dari Sensus Pertanian 2013

Jumlah Perusahaan Pertanian Berbadan Hukum (UPB)

8 unit



Naik 300,00% dari
Sensus Pertanian 2013

Jumlah Usaha Pertanian Lainnya (UTL)

7 unit



Turun 30,00% dari
Sensus Pertanian 2013

ST 2023 SENSUS PERTANIAN

(dalam rumah tangga)

3.369
(73,73%)



Tanaman
Pangan

3.385
(73,03%)

1.179
(25,66%)



Hortikultura

1.185
(25,57%)

124
(2,70%)



Perkebunan

124
(2,68%)

957
(20,83%)



Peternakan

960
(20,71%)

633
(13,78%)



Perikanan

633
(13,66%)

85
(1,85%)



Kehutanan

85
(1,83%)


45
(0,98%)



Jasa
Pertanian

45
(0,97%)

(dalam unit)



Urban Farming

Rumah Tangga
Usaha Pertanian


23

rumah tangga

Usaha
Pertanian
Perorangan

26

unit



**Petani
Milenial**
Umur 19–39 Tahun

Jumlah

363

orang

8,42%

dari jumlah petani

Catatan: Satu unit usaha pertanian perorangan dapat mengusahakan lebih dari satu subsektor usaha pertanian, sehingga jumlah unit usaha pertanian perorangan di Sektor Pertanian bukan merupakan penjumlahan dari masing-masing subsektor.