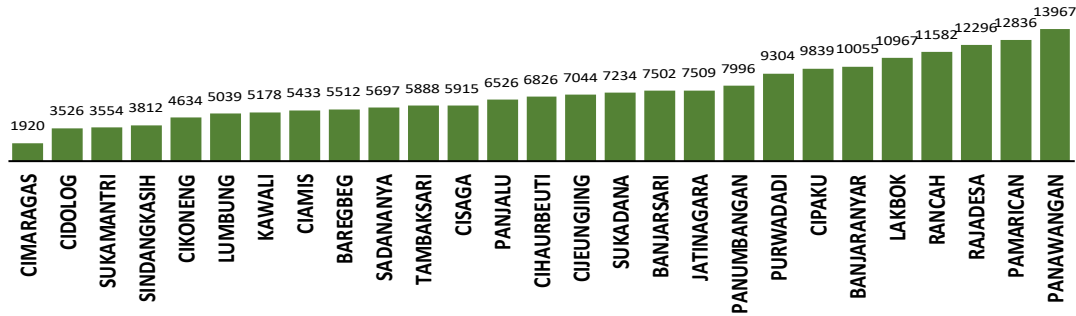


Jumlah Usaha Pertanian Perorangan di Kabupaten Ciamis 2023

Jumlah Unit Usaha Pertanian Perorangan terbesar berada di Kecamatan Panawangan sebanyak 13967 unit (7,07%), disusul Kecamatan Pamarican sebanyak 12836 unit (6,50%) dan Kecamatan Rajadesa sebanyak 12296 unit (6,22%), sedangkan yang terkecil berada di Kecamatan Cimaragas sebanyak 1920 unit (0,97%).



Petani Gurem di Kabupaten Ciamis 2023

163.621 orang

Dari **10** petani pengguna lahan,
9 orang merupakan petani gurem.



Populasi Ternak Sapi dan Kerbau di Kabupaten Ciamis 2023



Sapi
6261
ekor

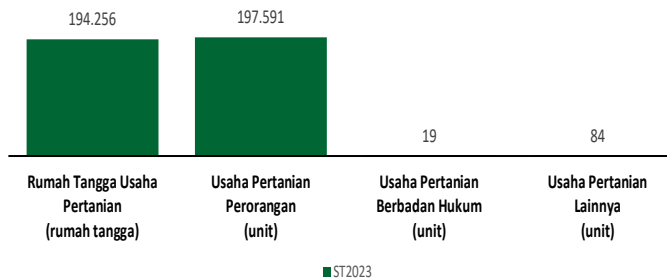


Kerbau
212
ekor

Sepuluh Komoditas Terbanyak yang Diusahakan oleh Usaha Pertanian Perorangan (UTP) di Kabupaten Ciamis 2023

- 1 Padi Sawah Inbrida
- 2 Kelapa
- 3 Sengon
- 4 Mahoni
- 5 Pisang Nangka dan Siam
- 6 Ayam Kampung Biasa
- 7 Kapulaga
- 8 Padi Sawah Hibrida
- 9 Ubi Kayu
- 10 Mujair

Hasil Sensus Pertanian 2023



Jumlah Usaha Pertanian Perorangan (UTP) sebanyak 197.591 unit. Jumlah Perusahaan Pertanian Berbadan Hukum (UPB) sebanyak 19 unit, dan jumlah Usaha Pertanian Lainnya (UTL) sebanyak 84 unit. Sementara itu, jumlah Rumah Tangga Usaha Pertanian (RTUP) hasil ST2023 di Indonesia sebanyak 194.256 rumah tangga.



**BADAN PUSAT STATISTIK
KABUPATEN CIAMIS**

Jl. Kusumahsubrata Kompleks Perkantoran
Kertasari, 46213
(0265) 771322
<https://ciamiskab.bps.go.id>
bps3207@mailhost.bps.go.id



scan me!

HASIL PENCACAHAN LENGKAP SENSUS PERTANIAN 2023 KABUPATEN CIAMIS

TAHAP I



ST2023
SENSUS PERTANIAN



**BADAN PUSAT STATISTIK
KABUPATEN CIAMIS**

HASIL PENCACAHAN LENGKAP SENSUS PERTANIAN 2023 - TAHAP I KABUPATEN CIAMIS

**Jumlah Rumah Tangga
Usaha Pertanian (RTUP)**

194.256
rumah tangga

**Jumlah Usaha Pertanian
Perorangan (UTP)**

197.591
unit

**Jumlah Perusahaan
Pertanian Berbadan
Hukum (UPB)**
19 unit

**Jumlah Usaha
Pertanian Lainnya
(UTL)**
84 unit

(dalam rumah tangga)

ST 2023
SENSUS PERTANIAN

135.446
(69,73%)



Tanaman
Pangan

136.346
(69,00%)

96.644
(49,75%)



Hortikultura

97.114
(49,15%)

75.641
(38,94%)



Perkebunan

75.894
(38,41%)

56.581
(29,13%)



Peternakan

56.792
(28,74%)

33.062
(17,02%)



Perikanan

33.121
(16,76%)

68.862
(35,45%)



Kehutanan

69.045
(34,94%)


2.978
(1,53%)



Jasa
Pertanian

3.006
(1,52%)

(dalam unit)



**Urban
Farming**

Rumah Tangga
Usaha Pertanian
94
rumah tangga

Usaha
Pertanian
Perorangan
95
unit



**Petani
Milenial**
Umur 19–39 Tahun

Jumlah
22.561 orang

11,42%
dari jumlah petani

Catatan: -Satu Rumah Tangga Usaha Pertanian (RTUP) dapat terdiri atas satu Usaha Pertanian Perorangan (UTP) atau lebih.
-Satu RTUP dan UTP dapat mengusahakan lebih dari satu subsektor usaha pertanian, sehingga jumlah unit RTUP dan UTP di Sektor Pertanian bukan merupakan penjumlahan dari masing-masing subsektor.
-Tahun 2013 Kabupaten Ciamis dan Kabupaten Pangandaran masih bergabung.